

# Présentation du prélèvement à la source aux collecteurs

**PRÉLÈVEMENT À LA SOURCE**

**L'impôt s'adapte à votre vie**


**[impots.gouv.fr](https://impots.gouv.fr)**

# Introduction – Jean-Michel Blanchard DDFIP

Le portail des ministères économiques et financiers

https://www.economie.gouv.fr

Rechercher

 **economie.gouv.fr**  
Le portail de l'Économie, des Finances,  
de l'Action et des Comptes publics

Lettres d'information







Twitter Facebook Dribbble LinkedIn RSS

Accueil Particuliers **Entreprises** Les ministres Les ministères Presse

Recherche

PLF 2019 PACTE Prélèvement à la source Lutte contre la fraude **ESSOC**

## Services

	S'informer sur le prélèvement à la source		Gérer son taux de prélèvement à la source		Simuler la taxe d'habitation
	Payer une amende		Corriger sa déclaration d'impôts		Consulter le prix des carburants

Voir tous les services

# Introduction – Jean-Michel Blanchard DDFIP

Drôit à l'erreur : loi pour un État

https://www.economie.gouv.fr/droit-erreur

Rechercher

## 2. Faire simple : alléger les démarches et faciliter les parcours

Vers une administration publique modernisée, simplifiée et plus efficace. Lire la suite ....

### Une consultation auprès des entreprises du 26 juillet au 14 octobre 2018

La consultation lancée par la direction générale des Finances publiques (DGFiP) s'adresse spécifiquement aux entreprises dans le cadre de la mise en place d'une **nouvelle relation de confiance entre les entreprises et l'administration fiscale**.

**>> Participer à la consultation**

(À noter : la consultation se présente sous la forme d'un questionnaire unique. Mais pour ceux qui le souhaitent, il est possible de ne répondre qu'à une série de questions, et non pas à la totalité du questionnaire.)

#### Désignation d'un groupe d'expert


Gérald Darmanin, ministre de l'Action et des Comptes publics, a lancé, le 12 septembre, les travaux d'un **groupe d'experts** dans le cadre d'une grande concertation publique pour la mise en place d'une nouvelle relation de confiance entre les entreprises et l'administration fiscale. Cette concertation s'appuiera **en région** sur **des rencontres** avec des chefs d'entreprises et des acteurs économiques en lien avec les organismes professionnels. (Voir [communiqué de presse du 12/09/2018](#))

Les participants au groupe d'experts :

- Claire Goudet, directrice fiscale du Groupe Rocher
- Cyril de Maleprade, directeur administratif et financier de SINEQUA
- Jean-Baptiste Chasseloup de Châtillon, directeur financier de SANOFI
- Guillaume Poitrinal, PDG de Woodeum
- Yves Rutschmann, avocat associé chez Bredin Prat, cabinet d'avocats fiscalistes
- Valère Moutartier, directeur de la fiscalité à la Commission européenne
- Paul Touzet, délégué du directeur général de l'interrégion Est (DGFiP)

### Cartographie des expérimentations par régions

De nombreuses mesures du projet de loi sont prévues après expérimentation.

 [Télécharger la carte](#) [PDF; 488 Ko]

## Partie I- Présentation générale de la réforme

- 1 Les objectifs et les principes de la réforme
- 2 Le champ des revenus concernés
- 3 Un nouvel acteur : le collecteur
- 4 Le calcul du prélèvement à la source
- 5 Le nouveau service : gérer mon prélèvement à la source
- 6 L'année de transition

## Partie II- Le schéma de collecte et le dispositif déclaratif

- 1 Le schéma de collecte
- 2 Le circuit opérationnel
- 3 Les modalités déclaratives
- 4 Les déclarations rectificatives
- 5 Le reversement du PAS
- 6 Le contenu de la déclaration
- 7 Le compte-rendu métier
- 8 Focus sur la grille de taux par défaut

## Partie III – Les missions du tiers collecteurs

- 1 Les missions du tiers collecteur
- 2 Responsabilité en matière d'IR et de PAS
- 3 Les outils à disposition des collecteurs

## Partie IV – Les éléments de calendrier

**PRÉLÈVEMENT À LA SOURCE**

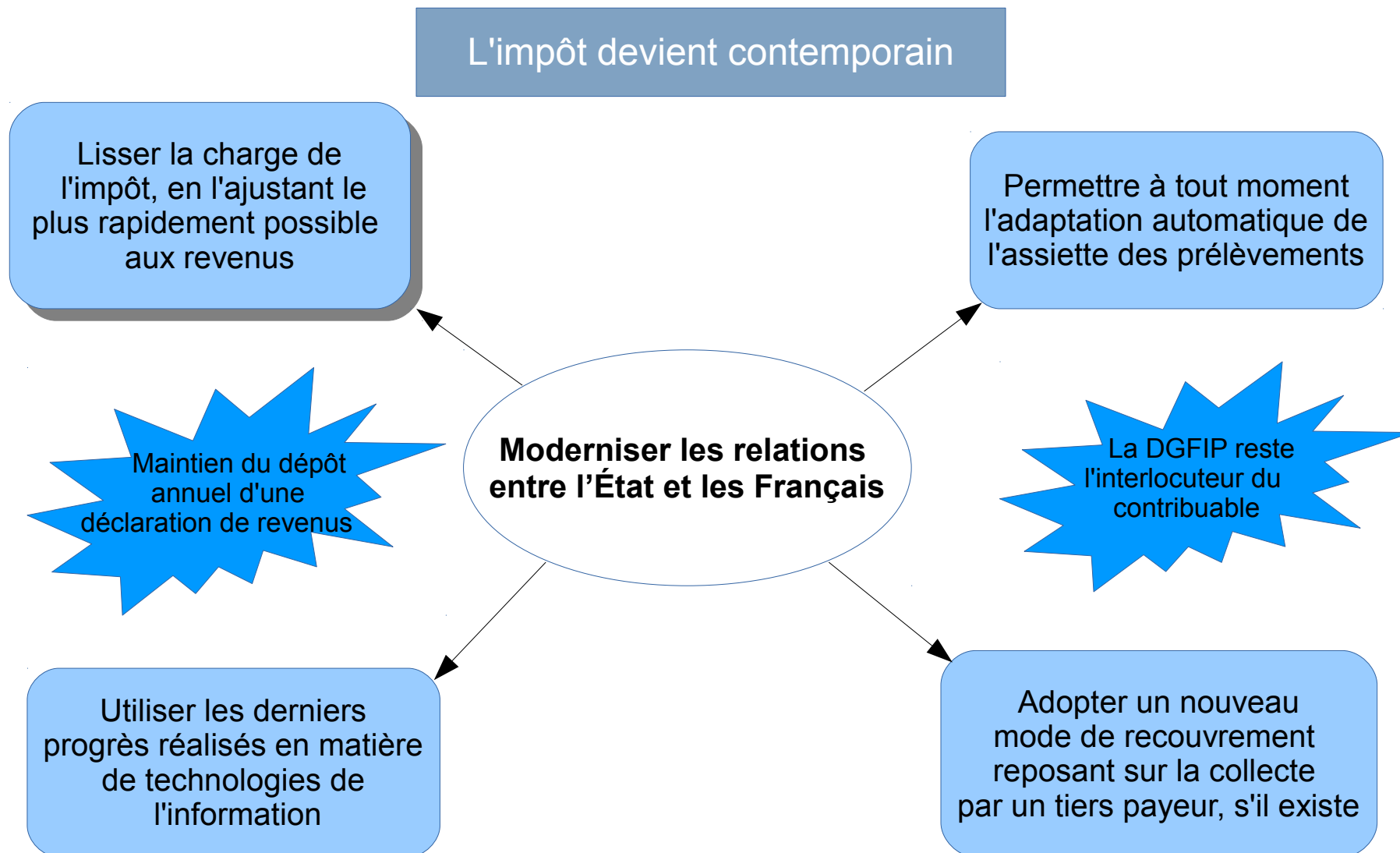
L'impôt s'adapte à votre vie

[impots.gouv.fr](https://impots.gouv.fr)

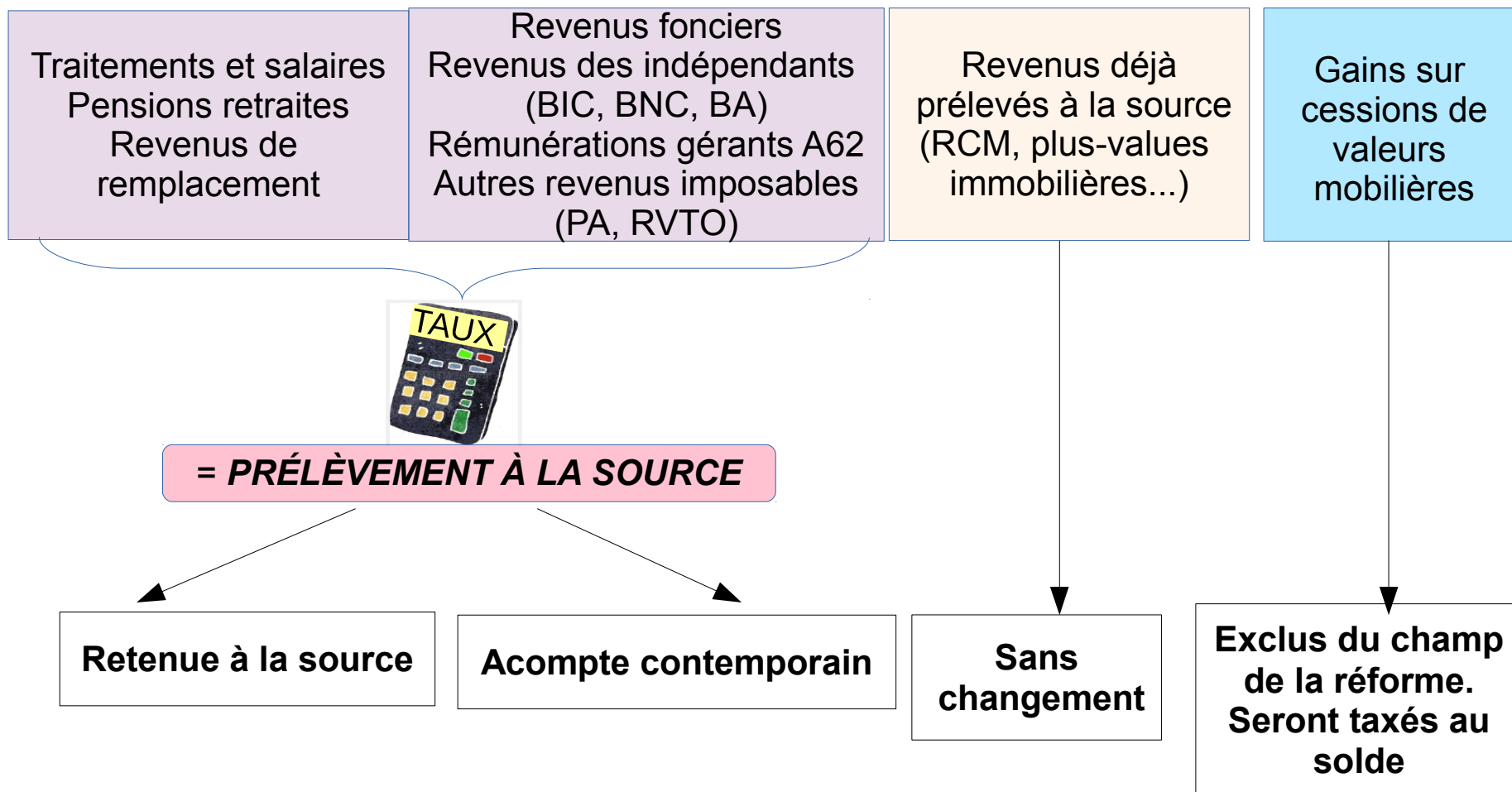
# **Partie I**

## **Présentation générale de la réforme**

# 1. Objectifs et principes de la réforme



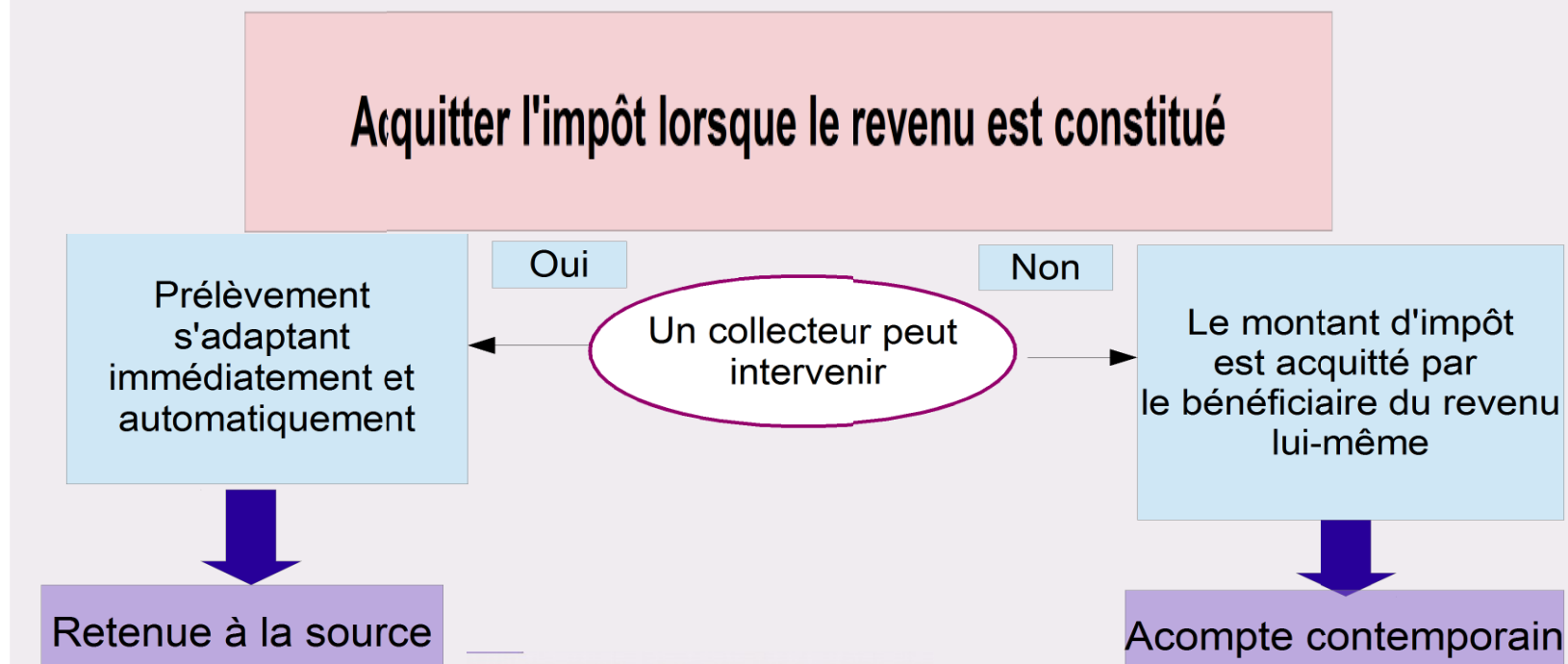
## 2. Le champ des revenus concernés



- modernise le recouvrement de plus de 94 % de l'IR et des PS
- impacte l'ensemble des foyers imposables

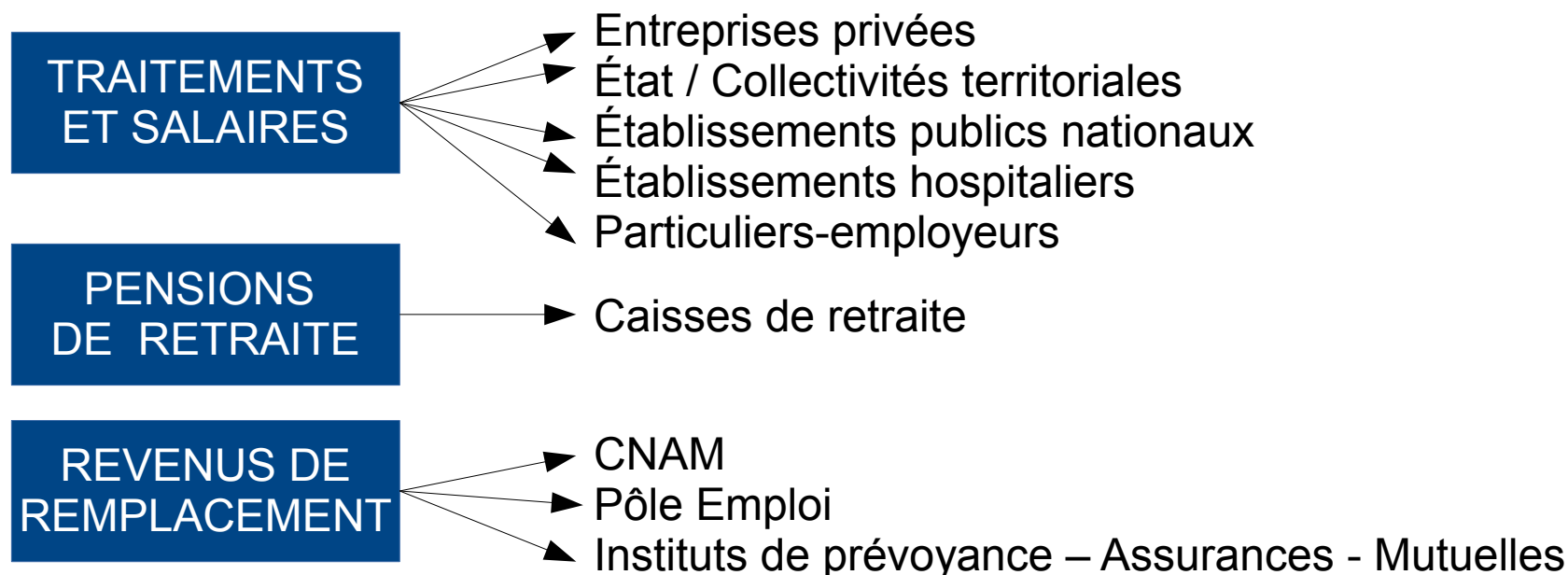
## 2. Le champ des revenus concernés (suite)

### LE PRELEVEMENT CONTEMPORAIN DE LA PERCEPTION DES REVENUS





### 3. Un nouvel acteur : le collecteur



#### LES MISSIONS

- ➡ Appliquer la retenue à la source au taux calculé et transmis par la DGFIP sur les revenus qu'ils versent
- ➡ Déclarer les montants individuels prélevés sur la déclaration concernée
- ➡ Reverser les prélèvements : un prélèvement sera effectué par la DGFIP sur le compte bancaire du collecteur le mois suivant

## 4. Le calcul du prélèvement à la source

### => L'établissement du taux de prélèvement à la source

- Chaque foyer fiscal disposera d'un taux de prélèvement à la source personnalisé, qui sera calculé par la DGFIP sur la base du revenu de (N-2).
- Le taux sera mis à jour automatiquement le 1<sup>er</sup> septembre à l'issue de la taxation des revenus
- Le taux figurera sur l'avis d'impôt et également dans l'espace personnel de l'utilisateur sur [impots.gouv](https://impots.gouv.fr).
- L'utilisateur aura l'obligation de signaler ses changements de situation de famille pour re-calcule automatique du taux par la DGFIP.
- Le taux de prélèvement pourra être modifié en cours d'année à initiative de l'utilisateur :
  - modulation si sa situation respecte certains critères (à partir de 01/19)
  - option pour l'individualisation du taux de prélèvement au sein du couple (depuis le 11/04/2018)
  - option pour le taux non personnalisé (depuis le 11/04/2018)

# FOCUS SUR LES OPTIONS OFFERTES AUX USAGERS EN MATIERE DE TAUX

## LE TAUX NON PERSONNALISE

*Refus du contribuable de communiquer son taux de prélèvement à son employeur*



### Collecteur

⇒ recours à la grille de taux par défaut

### Contribuable


⇒ **montant complémentaire** à verser à la fin du mois suivant celui de la perception depuis son espace personnel [impots.gouv.fr](https://impots.gouv.fr)

## INDIVIDUALISATION DU TAUX

*Taux individualisé pour chacun des membres du couple afin de prendre en compte les disparités de revenus*

### Contribuable

⇒ option à exercer à tout moment depuis son espace personnel



### Collecteur

⇒ absence d'info sur la nature du taux appliqué pour la RAS

### DGFip

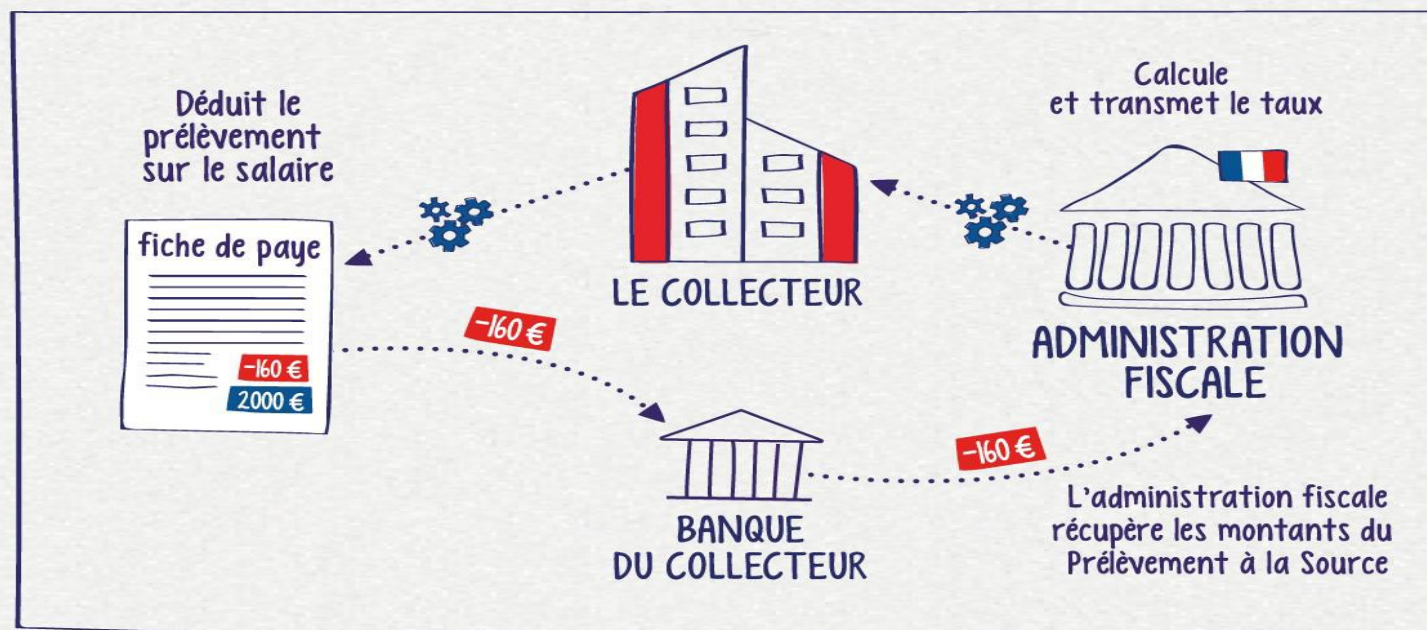
⇒ calcul du taux pour chacun des membres du foyer  
⇒ transmission au collecteur  
⇒ mention des 3 taux portée sur avis d'imposition N

## 4. Le calcul du prélèvement à la source (suite)

=> Pour les revenus versés par un tiers, le calcul du prélèvement par le collecteur

- Le taux de prélèvement sera transmis par l'administration fiscale au collecteur de manière dématérialisée et automatique
- Le prélèvement correspondra à l'application du taux au revenu net imposable
- En l'absence de taux transmis par l'administration, le collecteur appliquera un taux non personnalisé sur la base d'un barème publié chaque année

### LE PRÉLÈVEMENT À LA SOURCE POUR LES COLLECTEURS MODE D'EMPLOI



## 4. Le calcul du prélèvement à la source (suite)

=> Pour les revenus non versés par un tiers, le calcul du prélèvement par la DGFIP

- La DGFIP calculera un échéancier annuel de prélèvements mensuels ou trimestriels sur la base des revenus (N-2) et du taux
- L'usager pourra moduler son assiette de prélèvement ainsi que son taux selon certaines conditions



**Prélèvement mensuel** des acomptes contemporains selon échéancier annuel adressé portant sur les revenus N-2 (N-1 dès retour de taxation) : pensions alimentaires, rentes viagères TO revenus fonciers, revenus des travailleurs indépendants, gérants art 62 (TNS)


Option possible pour le **prélèvement trimestriel** pour tous les revenus sans collecteur

*Option valable pour l'année civile (N+1)*

Demande d'**échelonnement infra annuel** des acomptes

# 5. Le nouveau service : gérer mon prélèvement à la source

La page des services permet à compter de la campagne IR 2018 d'accéder au nouveau service « Gérer mon prélèvement à la source ». Il donne la possibilité à l'utilisateur d'individualiser son taux, de ne pas transmettre son taux personnalisé à son employeur, et de choisir le prélèvement trimestriel de ses acomptes.

**impots.gouv.fr**  
un site de la direction générale des Finances publiques

Monsieur JEAN DUPOND  
Numéro fiscal : 1234567891231  
Dernière connexion le 8 juin 2017 à 17:34:27  
[Déconnexion](#)


### Gérer mon prélèvement à la source

- Individualiser mon taux de prélèvement, ne pas transmettre mon taux personnalisé à mon employeur, choisir le prélèvement trimestriel de mes acomptes (revenus fonciers, BIC, BNC, etc.)

%


#### Gérer mon profil

- Modifier mon adresse électronique, mon mot de passe, mes numéros de téléphone ou mes options
- Signaler un changement d'adresse
- Signaler un changement de situation familiale



#### Déclarer

- Mes revenus




#### Payer

- Payer en ligne mes impôts
- Adhérer au prélèvement (à l'échéance ou mensualisation)
- Modifier mes prélèvements, moduler mes mensualités

€


#### Consulter

- [+] Les dates de mise à jour
- Ma situation fiscale personnelle (mes déclarations, avis, paiements...)




#### Données publiques

- Rechercher des transactions immobilières pour m'aider à estimer mon bien
- Accéder aux statistiques



#### Nous contacter

- Questions fréquentes
- Ma messagerie sécurisée (pour toutes mes demandes et démarches)
- Rechercher les coordonnées d'un service



# 5. Le nouveau service : gérer mon prélèvement à la source (suite)



impots.gouv.fr  
un site de la Direction générale des Finances publiques

L'utilisateur connecté  
à son espace peut :

Monsieur Jean Rix  
Numéro fiscal : 1234567890123

Dernière connexion le 5 janvier 2019 à 16:12:05

[Déconnexion](#)

Espace particulier > Gérer mon prélèvement à la source

Votre dernière situation de famille connue est :

**marié**

Vous avez 1 enfant

[Déclarer un changement](#)

Votre taux personnalisé  
est actuellement de :

**9,5 %**

[Actualiser suite à  
une hausse ou une  
baisse de vos  
revenus](#)

Vos acomptes mensuels  
sur vos revenus  
fonciers, indépendants,  
pensions alimentaires...  
sont de :

**119 €**

[Gérer vos acomptes](#)

[Mettre à jour vos coordonnées bancaires](#)

[Consulter l'historique de tous vos prélèvements](#)

[Consulter l'historique de vos actifs](#)

**Individualiser votre taux de prélèvement**

☐ J'opte pour un taux individualisé, soit **9,1 %** pour Monsieur Jean Rix et **9,9 %** pour Madame Aster Rix.  
*Si vous avez un ou plusieurs tiers collecteurs (employeur, caisse de retraite, pôle emploi), ce choix sera pris en compte fin mars.*

L'individualisation de votre taux de prélèvement à la source peut présenter de l'intérêt s'il existe une différence importante de revenus dans votre couple.

**Ne pas transmettre votre taux de prélèvement personnalisé**

☐ J'opte pour ne pas transmettre mon taux à mon employeur.

Cette option vous **impose**, lorsque le taux non personnalisé est inférieur au taux personnalisé, de payer tous les mois en complément à l'administration fiscale en utilisant ce service en ligne. En cas de versement insuffisant, une pénalité pourrait être appliquée.

**Trimestrialiser vos acomptes sur vos revenus fonciers, indépendants (BIC, BNC, BA)**

☐ J'opte pour un prélèvement trimestriel de mes acomptes à compter de janvier 2020.

exercer  
des options

\* consulter et mettre à jour sa  
situation au regard du PAS



# 6. L'année de transition

## 6.1 Impacts immédiats pour le recouvrement :

- Fin automatique des contrats de mensualisation et de prélèvement à l'échéance ;
- Fin du système des acomptes provisionnels (« tiers provisionnels »)
- **Début des prélèvements contemporains :**
  - retenues à la source et/ou
  - acomptes contemporains

Compte à débiter :  
FR76  
M R  
LCL

Prochaines échéances 2018 :  
Les échéances ci-dessous se substituent à la date limite  
de paiement fixée au 17/09/2018 :  
16 AOÛT 2018 : 3 900,00 €  
17 SEPTEMBRE 2018 : 3 900,00 €  
15 OCTOBRE 2018 : 5 546,00 €

Information de l'utilisateur  
portée en 1ère page  
des avis d'imposition

### Pour 2019 :

En raison de la mise en place du prélèvement à la source à compter du 1<sup>er</sup> janvier 2019, votre contrat de prélèvement mensuel de l'impôt sur le revenu prendra fin automatiquement le 31/12/2018.

Vous n'avez aucune démarche à effectuer.

Lisez attentivement la rubrique "INFORMATIONS CONCERNANT LE PRÉLÈVEMENT À LA SOURCE" à l'intérieur de cet avis, ainsi que la notice.




## 6. L'année de transition 2019 (suite)

### 6.2 Modalités de déclaration et d'imposition des revenus de 2018 :

#### La problématique des revenus de 2018

Revenus 2018

Revenus déclarés en 2019  
et impôt correspondant  
**payé en 2019**



Revenus de 2019  
(en mode PAS)

Impôt correspondant **payé**  
**en 2019** (et revenus  
déclarés en 2020)



Nécessité d'un dispositif transitoire ad hoc

- Évitant une double contribution aux charges publiques
- Maintenant l'effet incitatif des crédits et réductions d'impôt
- Préservant le niveau de recettes de l'État

## 6. L'année de transition 2019 (suite)

### 6.3 Le CIMR :

L'impôt sur le revenu afférent aux **revenus non exceptionnels** de 2018 et concernés par le PAS sera annulé par le Crédit d'Impôt de Modernisation du Recouvrement (CIMR)

Ensemble des revenus nets  
imposables **non exceptionnels**  
**concernés par le PAS**

$$\text{CIMR} = \text{IR 2018 brut} \times \frac{\text{Ensemble des revenus nets imposables 2018}}{\text{Ensemble des revenus nets imposables 2018}}$$



**Pas de double  
prélèvement en  
2019**

**Maintien  
des réductions  
et crédits d'impôt**

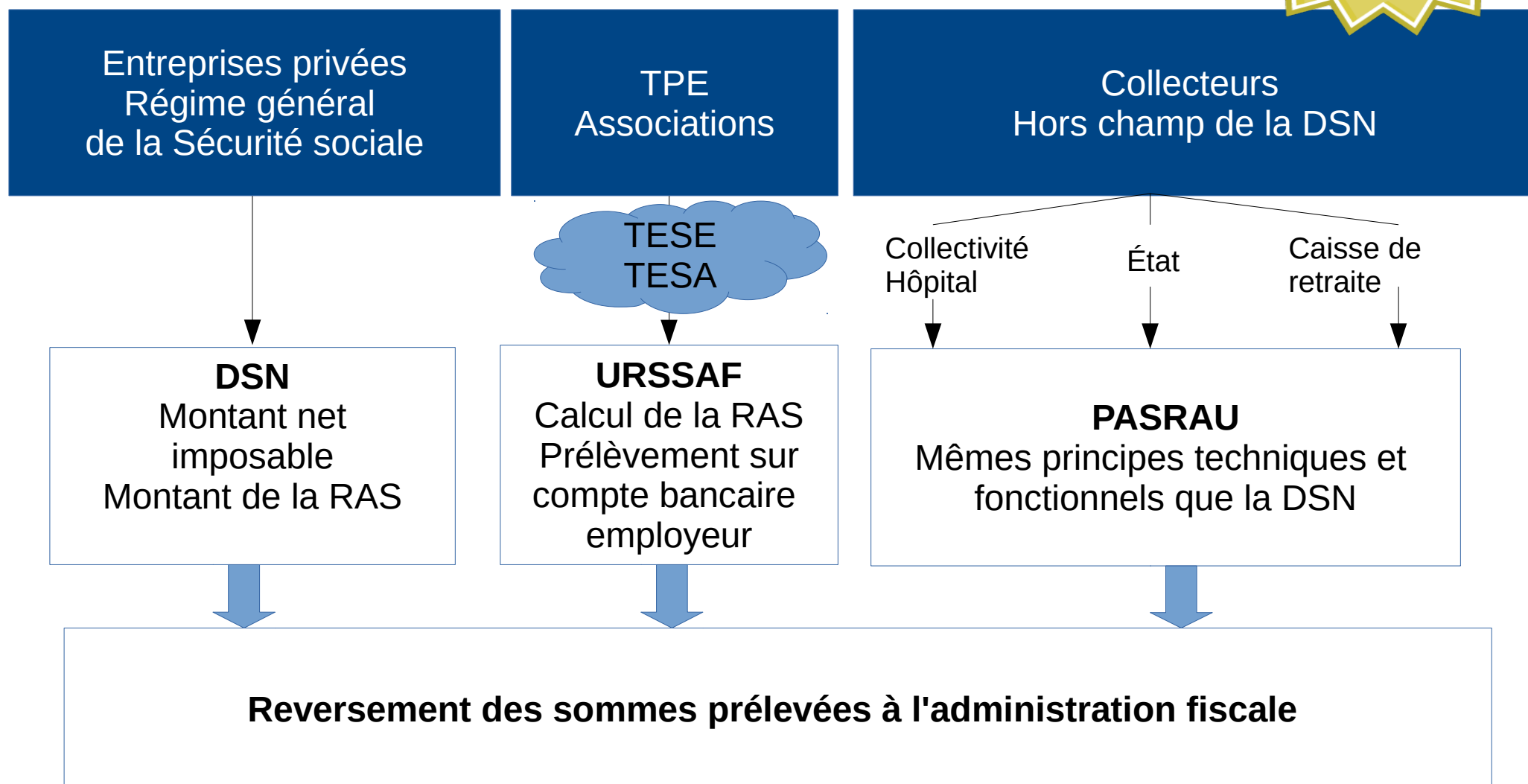
**Imposition  
des revenus  
exceptionnels**

## **Partie II**

### **Le schéma de collecte et le dispositif déclaratif**

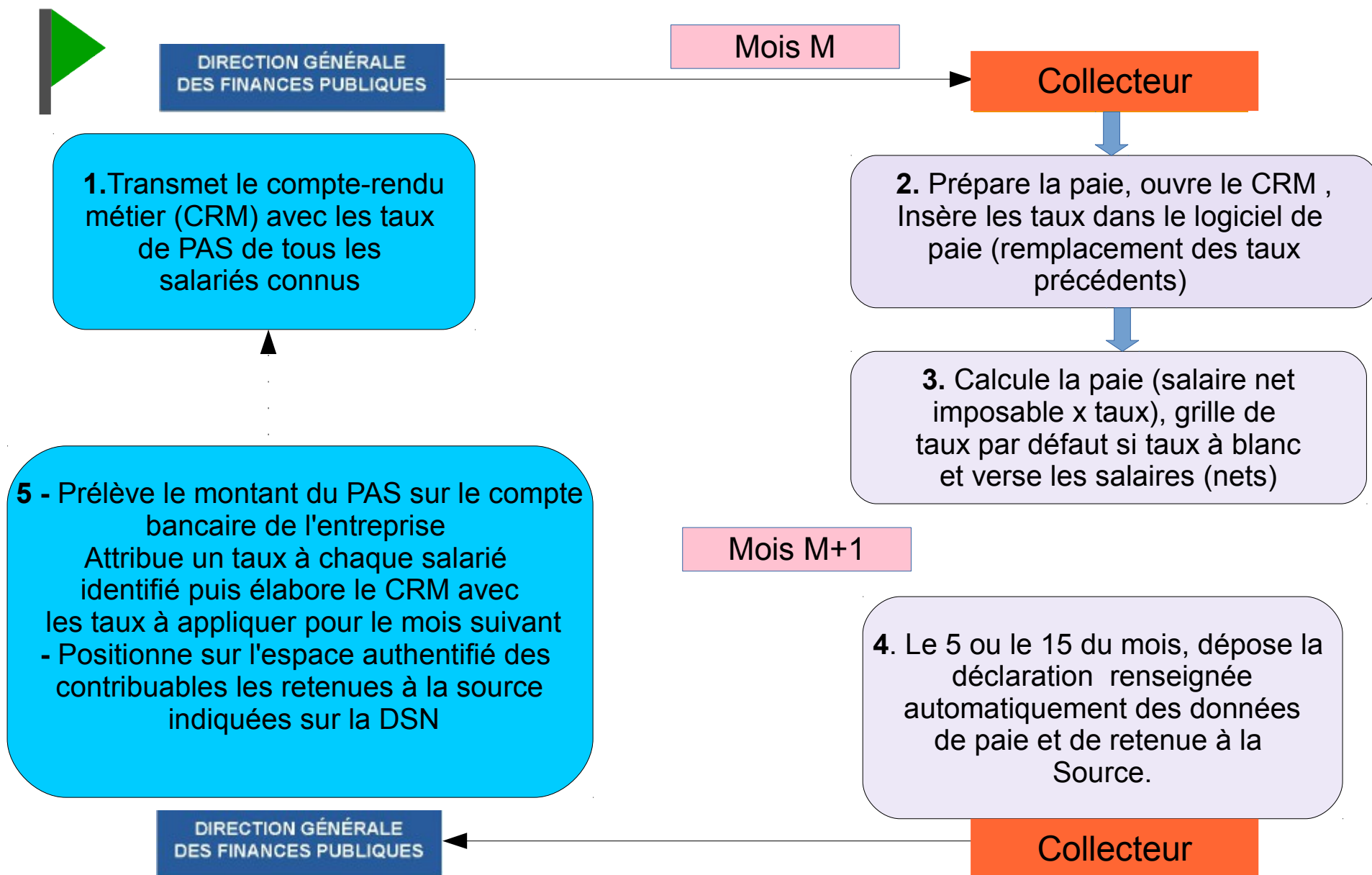
# 1. Un schéma de collecte différent selon le collecteur lors de la retenue a la source

1,7 million  
de collecteurs  
concernés  
par la RAS







## 2. Circuit opérationnel de la DSN

Préalable : dépôt d'une déclaration d'initialisation



\*Circuit identique pour la PASRAU, dépôt le 10, paiement par virement

### 3. Les modalités déclaratives

-  Les déclarations DSN sont déposées mensuellement au niveau de chaque établissement (SIRET)
-  Les dates limites de dépôt restent fixées aux 5 ou 15 du mois suivant le versement des salaires pour la déclaration DSN
-  Le dépôt s'effectue :
  - sur Net-entreprises pour les déclarations DSN des entreprises au régime général et les déclarations PASRAU,
  - sur msa.fr pour les déclarations DSN des entreprises au régime agricole
-  Le mode de dépôt peut être varié :
  - mode API « machine to machine » (le logiciel se connecte directement à net-entreprises, effectue les dépôts et récupère les fichiers retour sans intervention manuelle) ;
  - mode EDI.

### 3. Les modalités déclaratives



**NET-ENTREPRISES-FR**  
GIP Modernisation des déclarations sociales



**Votre compte**  
Vous inscrire / Vous connecter

PORTAIL OFFICIEL DES DÉCLARATIONS SOCIALES EN LIGNE

VOS DÉCLARATIONS

VOTRE PROFIL

AIDE À L'UTILISATION

ACTUALITÉS



Les **retours du SI DSN** sont actuellement indisponibles en API. Merci de patienter

**Déclaration Sociale des Praticiens et Auxiliaires Médicaux Conventionnés (DS PAMC)** : service opérationnel ! [Cliquez ici...](#)



— Vous souhaitez —

- ▶ Vous inscrire sur net-entreprises.fr
- ▶ Accéder à vos déclarations
- ▶ Gérer votre compte

DS PAMC des revenus 2017 :  
ouverture de la campagne

# 3. Les modalités déclaratives



**NET-ENTREPRISES-FR**  
GIP Modernisation des déclarations sociales



**Votre compte**  
Vous inscrire / Vous connecter

## S'inscrire sur net-entreprises

Toutes les entreprises et les indépendants ainsi que leurs mandataires peuvent grâce à ce point d'entrée unique déclarer et télérégler l'ensemble des cotisations sociales relevant du régime général, indépendant et agricole.

L'inscription et l'utilisation de net-entreprises sont entièrement gratuites.

**CRÉER VOTRE COMPTE DÉCLARANT**

Votre poste est-il compatible avec nos services ?

- [Tester la compatibilité](#)
- [Utiliser un certificat](#)

## Vous connecter

Veuillez utiliser vos identifiants et mot de passe.

- [Utiliser un certificat](#)

SIRET

12345678912345

Nom

TEST

Prénom

PASRAU

Mot de passe

●●●●●●●●●●

**JE ME CONNECTE**

- [Mot de passe oublié ?](#)



### 3. Les modalités déclaratives

Accueil    **Dépôt d'une déclaration ▼**    Consultation des déclarations    Alertes    Paramètres des notifications



> Dép

Chargement de fichier

Formulaire SEI

#### Sélection d'un fichier déclaratif

Choix du fichier :

Parcourir

VALIDER

# 3. Les modalités déclaratives

## Dépôt d'une déclaration sur le tableau de bord : consultation

Sélectionner l'onglet « Consultation des déclarations » au sein du bandeau de commandes.

**Vous pouvez :** consulter vos dépôts sur le tableau de bord, et récupérer les rapports reçus en retour de chaque déclaration : AEE, CCO, BIS (retours du SNGI) et CRM, notamment CRM nominatifs qui inclut les taux à appliquer pour chaque individu.

Accueil

Dépôt d'une déclaration ▼

Consultation des déclarations

Alertes

Paramètres des notifications

Aide

🏠 > Consultation des déclarations

Nom du fichier déclaratif

SIRET déclaré

Type d'envoi

Période de dépôt





RÉEL




ESSAI





Du




Au

🔍

Horodatage de l'envoi	Type d'envoi	Nom du fichier	Accusé d'enregistrement électronique	Certificat de conformité	Affichage des déclarations
Transmis le 27/04/2018 à 19h00	Réel	1923_01042018_10_02.pasrau	Validé le 27/04/2018 à 19h00	Validé le 27/04/2018 à 19h10	—
			 	 	

SIRET déclaré	Fraction	Type de déclaration	Statut	CRM financier	CRM nominatif	Bilan d'identification des salariés
123 456 789 00010	10	01 - Déclaration normale	OK	Pas de versement organisme	CRM reçu le 14/05/2018 à 07h17	Contrôle SNGI avec anomalie(s) le 28/04/2018 à 10h17
						 

Horodatage de l'envoi	Type d'envoi	Nom du fichier	Accusé d'enregistrement électronique	Certificat de conformité	Affichage des déclarations
Transmis le 27/04/2018 à 19h00	Réel	00441_01042018_10_02.pasrau	Validé le 27/04/2018 à 19h00	Validé le 27/04/2018 à 19h10	—
			 	 	

SIRET déclaré	Fraction	Type de déclaration	Statut	CRM financier	CRM nominatif	Bilan d'identification des salariés
123 456 789 00010	10	01 - Déclaration normale	OK	Pas de versement organisme	CRM reçu le 14/05/2018 à 07h17	Contrôle SNGI avec anomalie(s) le 28/04/2018 à 10h16
						 

26

## 4. Les déclarations rectificatives



En cas d'erreur, le collecteur est autorisé à rectifier son dépôt en annulant la première déclaration et en déposant une nouvelle déclaration (**déclaration « annule et remplace »**), jusqu'à la date d'échéance.

Après date d'échéance, il n'est plus possible de déposer de déclaration rectificative.

Les déclarations « initiales » restent possibles après date d'échéance (mais donneront lieu à sanctions pour dépôt tardif)



**Le collecteur n'interviendra jamais sur le taux**

L'employeur n'aura pas à appliquer de taux de manière rétroactive.

En cas d'erreur de prélèvement ( en + ou en -), la régularisation se matérialisera sur le bulletin de paie de l'agent concerné et la déclaration du mois suivant

## 5. Le reversement du pas

- ➔ Le principe : le reversement s'effectue sous la forme d'un prélèvement par la DGFIP sur le compte bancaire du collecteur.
- ➔ 1 SIRET peut payer pour un autre SIRET s'il appartient à la même racine SIREN (même entreprise).
- ➔ Pour les employeurs relevant de la sphère publique locale : la solution dérogatoire du virement a été retenue, comme pour les cotisations salariales.
- ➔ Le reversement est mensuel et s'effectue : le 5 ou le 15 du mois suivant le versement des salaires pour les collecteurs DSN
- ➔ Reversement trimestriel possible pour les employeurs de moins de 11 salariés dès lors que l'option trimestrielle est retenue pour les cotisations sociales

## 6. LE CONTENU DE LA DÉCLARATION

La déclaration DSN est constituée de deux blocs :



un bloc individu dans lequel est recensé l'ensemble des individus à qui sont versés des revenus sur lesquels le PAS s'applique,



un bloc paiement qui porte le montant global de PAS qui doit être reversé à la DGFIP.

Chaque agent/employé est identifié à partir de son NIR et de son état civil complet

**En l'absence de NIR : attribution d'un NTT (numéro technique temporaire)**

## 7. Le compte rendu métier

Les CRM (comptes-rendus métier) seront retournés par la DGFIP au collecteur, et seront mis à sa disposition sur le tableau de bord de Net-entreprises (ou récupérés automatiquement en cas d'utilisation en mode API).

Les CRM transmis par la DGFIP sont de 2 types :

Un CRM nominatif, qui comprend :

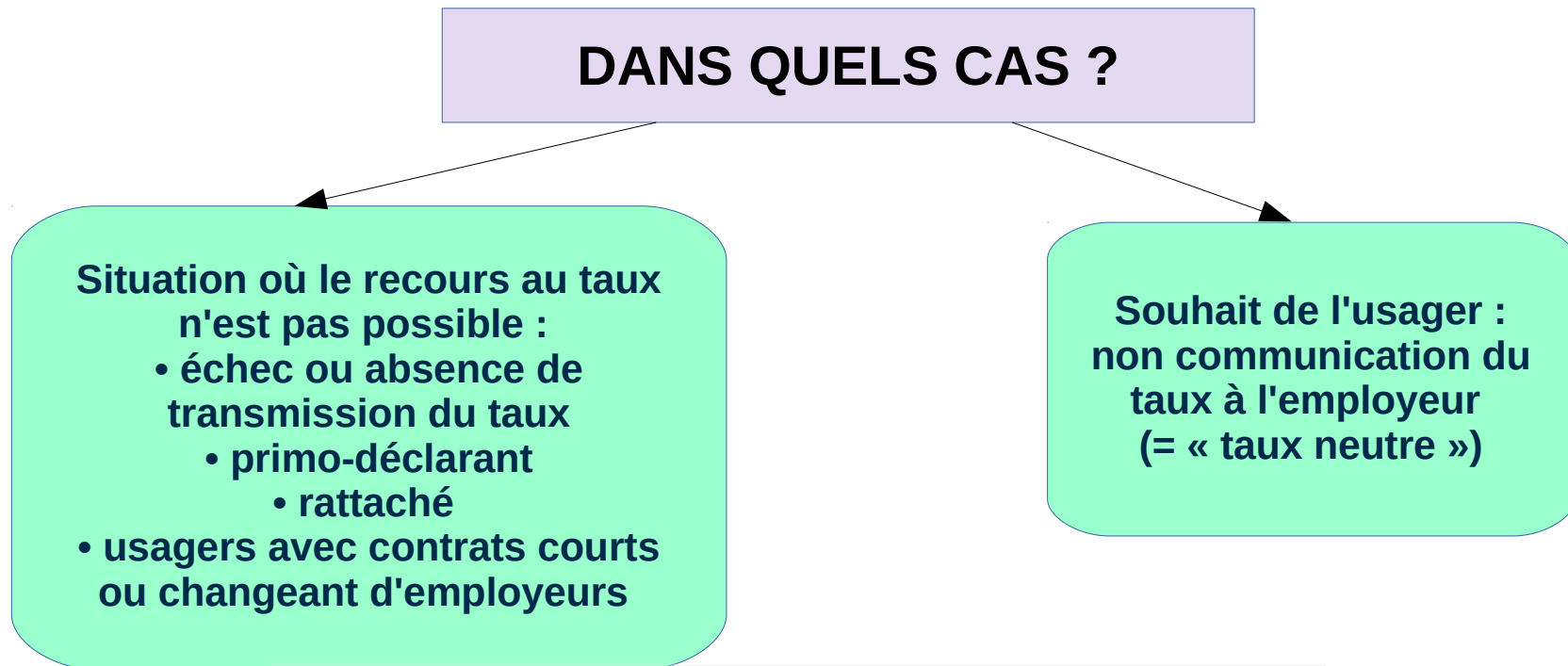


- les taux à appliquer pour chaque individu
- d'éventuels messages d'information explicitant des échecs d'identification
- d'éventuelles erreurs de taux appliqués (application d'un taux autre que celui transmis par la DGFIP).



Un CRM financier, en cas d'anomalie repérée sur le bloc paiement, restitué uniquement en cas d'anomalie constatée.

## 8. Focus sur l'absence de taux transmis : la grille de taux non personnalisé



### GRILLE DE TAUX NON PERSONNALISE

Prévue par la loi à partir d'un barème progressif (20 tranches) tenant compte du montant et de la périodicité de la rémunération versée et publiée chaque année avant le 1<sup>er</sup> janvier (principe barème mensuel)



La grille, intégrée aux logiciels de paie permettra de mettre en œuvre des versements contemporains proportionnés, au fur et à mesure de la formation des revenus  
Pour les nouvelles embauches, possibilité d'utiliser la procédure d'appel de taux (TOPAZE).

## **Partie III**

### **Les missions du tiers collecteur**



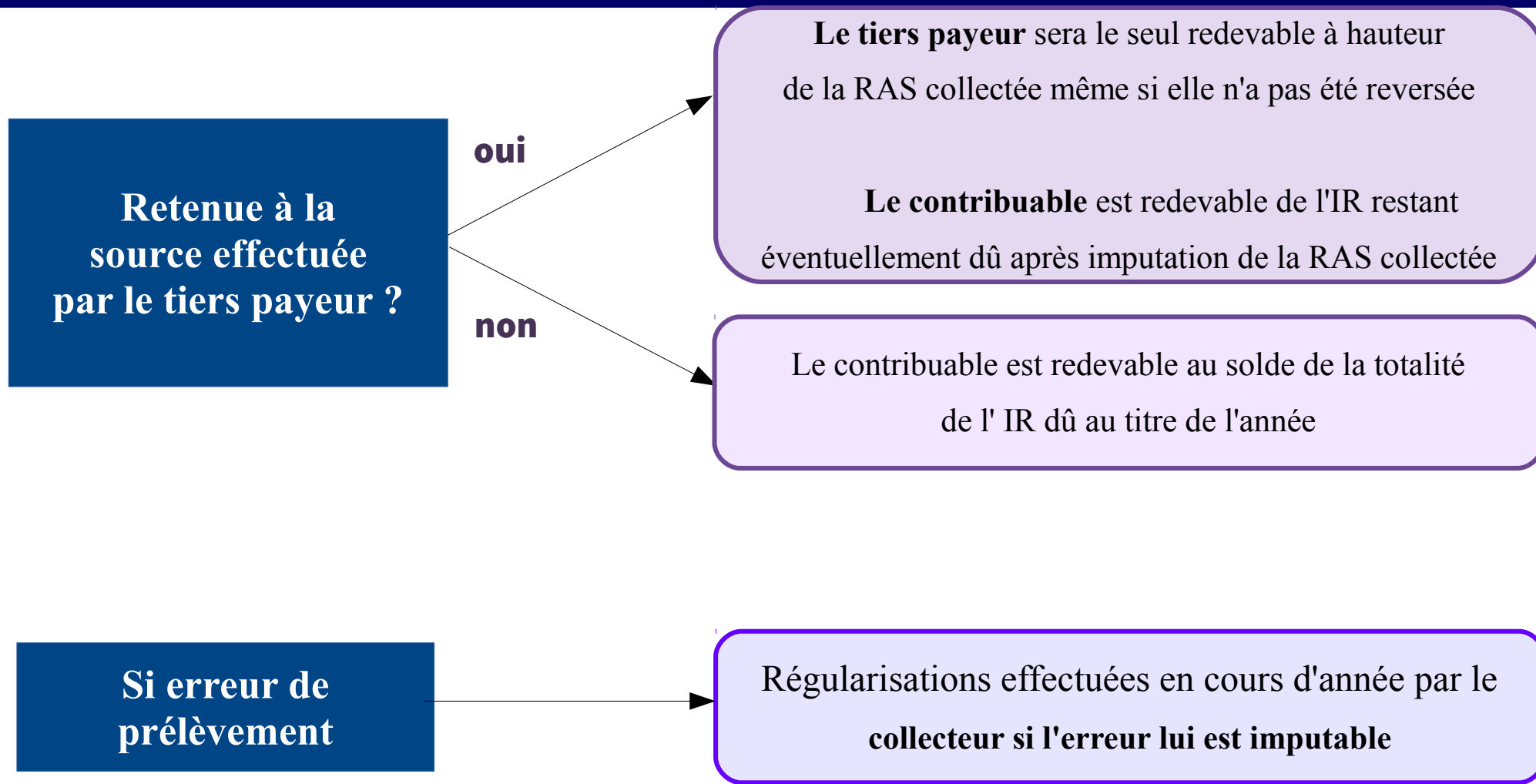
# 1. Les missions du tiers collecteur

- **Appliquer la retenue à la source en fonction des taux calculés et transmis par la DGFIP sur les revenus versés**

Dès le premier revenu versé en 2019, ce taux de prélèvement sera appliqué à la rémunération : le prélèvement à la source sera automatique et apparaîtra clairement sur la fiche de paie des agents .

- **Appliquer la retenue à la source au vu de la grille de taux sur les revenus versés, si aucun taux n'a été transmis**
- **Établir la déclaration DSN**
- **Retenir le prélèvement à la source sur la rémunération nette à verser au titre du mois M, en appliquant le taux**
- **Reverser les prélèvements M en M+1 ( sauf option pour le paiement trimestriel)**

## 2. LES RESPONSABILITES EN MATIERE DE RECOUVREMENT DE L'IR ET DU PAS



### 3. Les outils à disposition des collecteurs : La documentation en ligne

- Les sites Prélèvement à la source et PASRAU/DSN

- [www.prelevementalasource.gouv.fr](http://www.prelevementalasource.gouv.fr)

Site institutionnel dédié au PAS, avec documents pédagogiques (livret entreprises, etc...), vidéos,...

- [www.pasrau.fr](http://www.pasrau.fr) ou [www.dsn-info.fr](http://www.dsn-info.fr)

Y figure toute la documentation technique relative à la déclaration PASRAU : cahier technique, et documentation détaillée (l'identification des bénéficiaires, exemples de régularisation, les structures des fichiers CRM et BIS,...).

- Le site du GIP-MDS : [www.net-entreprises.fr](http://www.net-entreprises.fr)

## 4. les outils à disposition des collecteurs : une assistance aux tiers-collecteurs adossée au dispositif DSN



Pour les tiers collecteurs, un adossement au dispositif d'assistance technique DSN déjà existant pris en charge par le GIP MDS.

Un dispositif similaire pour les collecteurs qui ne relèveront pas de la DSN (PASRAU).

### BESOIN D'AIDE ?

#### TOUTES LES RÉPONSES À VOS QUESTIONS

NOUVELLE  
VERSION

- ▶ [Accédez à la base de connaissance](#)
- ▶ [Consultez le guide de la base de connaissance...](#)

#### CONTACTER L'ASSISTANCE DSN

- ▶ du lundi au vendredi, de 8 h 30 à 18 h

0 811 376 376

Service 0,05 €/min  
+ prix appel



**Les SIE resteront seuls compétents pour connaître des demandes relatives au paiement (demande de délai, pénalités...)**

**L'assistance aux tiers collecteurs ne délivrera aucun renseignement personnalisé sur la situation des salariés, qui devront être renvoyés vers le dispositif d'assistance aux particuliers.**

## **Partie IV**

# **LES ÉLÉMENTS DE CALENDRIER**

## → **Au premier semestre 2018 : un élargissement de la phase pilote avec l'ensemble des éditeurs de logiciels de paie**

Les collecteurs ont pu participer à une phase de test dite « pilote » depuis juillet 2017.

Cette phase a permis de sécuriser le dispositif et de s'assurer du fonctionnement nominal du process : test en conditions réelles des modalités de dépôt des déclarations et de récupération des taux, dans un dialogue tripartite collecteurs (éditeurs de logiciels) / Net-entreprises / DGFIP.

Les taux utilisés sont des taux fictifs.

Le dispositif a été élargi au premier semestre 2018 avec pour objectif cible de tester la totalité des versions logicielles de tous les éditeurs de logiciels de paie (ainsi que les logiciels des structures auto-éditrices).

Un dispositif d'assistance dédié est mis en œuvre par le GIP-MDS et la DGFIP durant cette phase.

La participation au pilote fait partie des bonnes pratiques recensées dans le cadre de la Charte de la DGFIP avec les éditeurs de logiciels de paie. Les signataires de ce document ont été publiés sur [impots.gouv.fr](http://impots.gouv.fr).

## → **Septembre 2018 : la préfiguration du PAS sur les bulletins de salaire**

Possibilité pour les collecteurs (en collaboration avec leur éditeur de logiciel) d'assurer une préfiguration du PAS sur les bulletins de salaire de septembre à décembre 2018.

Cette simulation, réalisée avec les taux de prélèvement réels des contribuables, permettra d'informer les contribuables en avance de phase de l'impact du PAS (et de leurs options éventuelles).

Les contribuables ont tous au préalable disposé d'une faculté d'opter pour des taux individualisés ou le taux non personnalisé.

## → **A compter de septembre 2018 : l'initialisation des taux**

L'initialisation, à savoir la récupération des taux en vue de leur application aux revenus versés à compter du 1<sup>er</sup> janvier 2019, débutera en septembre 2018 et se poursuivra jusqu'en décembre 2018.

Le collecteur aura pour obligation de récupérer les taux préalablement au prélèvement effectif du PAS en janvier 2019 (en novembre ou au plus tard en décembre – les taux récupérés en septembre/ octobre ne pourront pas être utilisés en janvier car ils ne seront plus valides) :

En DSN, l'employeur n'aura aucune démarche particulière à effectuer : à compter de septembre 2018, en réponse à la déclaration DSN mensuelle déposée, la DGFIP lui transmettra un CRM (compte-rendu métier) incluant les taux de PAS applicables pour chaque employé ;

## → Janvier 2019 : application du PAS

Pour les versements effectués à compter de janvier 2019, les collecteurs prélèveront du PAS.

Les montants prélevés en janvier 2019 déclarés et reversés en février : avant les 5 et 15 février 2019 pour les déposants de déclarations DSN.

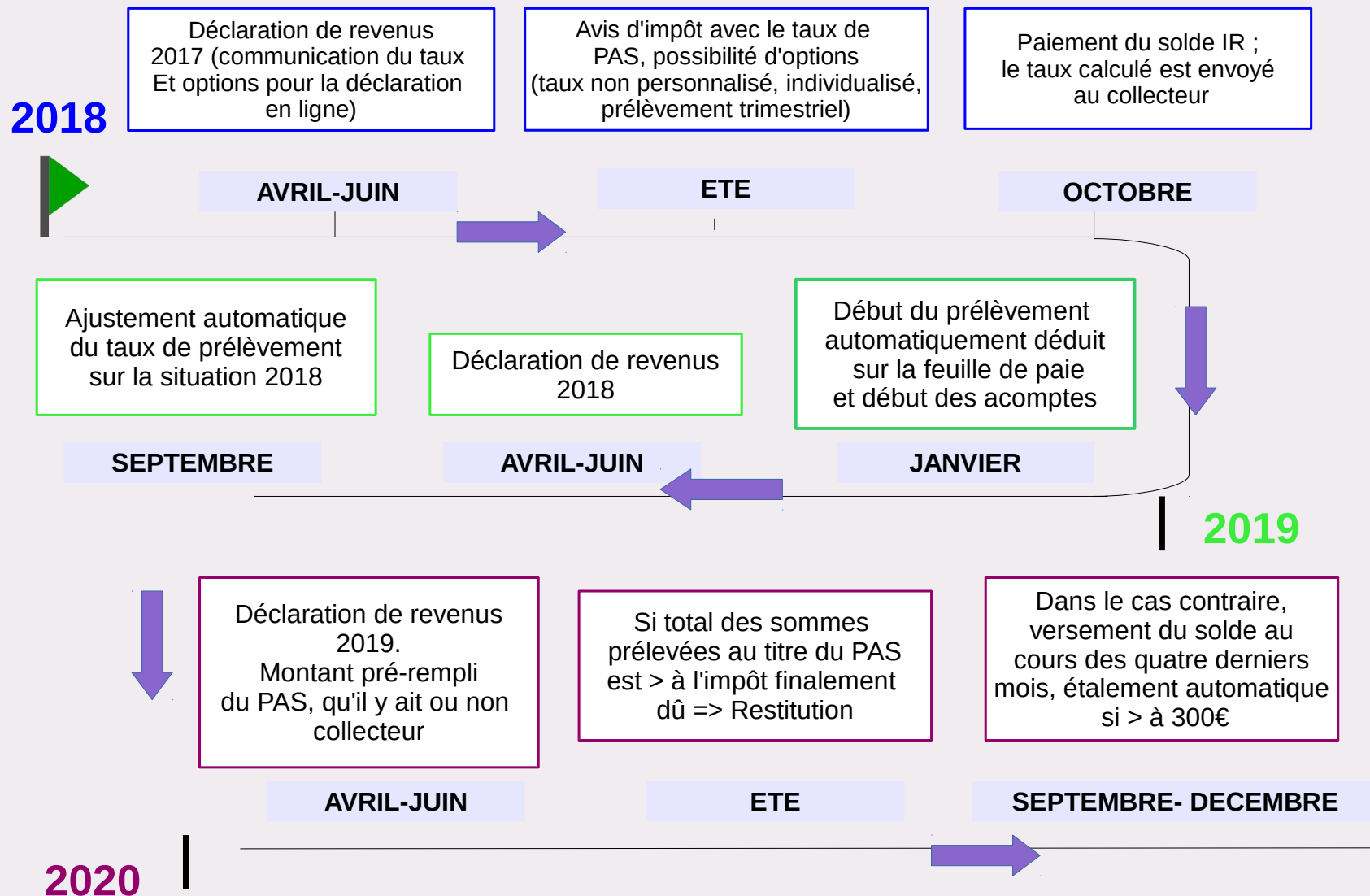
### Cas particulier des employeurs en décalage de paie :

Pour les employeurs en décalage de paie, les revenus versés en janvier 2019 au titre de décembre 2018 doivent donner lieu à prélèvement de PAS.

Pour ces employeurs, la déclaration déposée au 15 janvier 2019 sera la première à comporter des montants de PAS prélevés (et reversés)



## => Une réforme qui s'étale sur 3 ans pour les particuliers



**MERCI DE VOTRE ATTENTION**