


Votre logo



DOSSIER DE CANDIDATURE - COLLECTIVITÉS/ASSOCIATIONS TROPHEES DES ARTISANS DU PATRIMOINE ET DE L'ENVIRONNEMENT 2024



22^e édition
11 OCTOBRE 2024



Vous êtes artisan du bâtiment,
une association, une collectivité...
ces trophées sont pour vous !



**1 SEUL
CHANTIER
DE RÉFÉRENCE
SUFFIT**

**DATE LIMITE DE DÉPÔT
DES DOSSIERS**

13 septembre
2024

PARTICIPER, C'EST SIMPLE !



Renseignements :
04 72 85 06 66
trophées-patrimoine@capeb-auvergnerhonealpes.fr
Télécharger le dossier de candidature
directement sur le site de la CAPEB AuRA.
www.apeb.fr/auvergne-rhone-alpes

Avec le soutien :



Avec la participation :



Depuis 2003, la CAPEB Auvergne-Rhône-Alpes organise les **Trophées des Artisans du Patrimoine et de l'Environnement**. Chaque année les Trophées sont remis dans un des 12 départements de la Région Auvergne-Rhône-Alpes.

CATÉGORIE(S)

Promotion des métiers du patrimoine

STRUCTURE PORTEUSE DU PROJET

Merci de cocher la case correspondante. Dans le cas d'une collectivité ou association, le candidat doit impérativement concourir avec l'entreprise artisanale qui a réalisé les travaux.

Collectivité

Nombre d'habitants :

Association

Nombre d'adhérents :

Nom de la structure porteuse du projet :

Adresse postale :

Code postal :

Ville :

Courriel :

Site Internet :

Téléphone :

Mobile :

Personne référente :

Fonction :

Activités :

HISTORIQUE DE LA STRUCTURE (pour les associations uniquement)

(Décrire les faits les plus marquants du développement de votre structure)

ARGUMENTS A DESTINATION DU JURY :

En quelques lignes, vous avez l'opportunité **d'expliquer ce qui vous a motivé à concourir** aux **Trophées du Patrimoine et de l'Environnement** de la CAPEB Auvergne-Rhône-Alpes. Il ne s'agit pas d'une obligation, juste une possibilité d'exposer quelques arguments pouvant éclairer les membres du jury sur votre candidature.

Arguments :

VERBATIM

Vous pouvez, si vous le souhaitez, en une ou deux phrases synthétiser l'état d'esprit de votre candidature.

Dans le cadre de notre communication pour les Trophées, nous serions amenés à citer ou pas votre Verbatim.

Vous nous donnez implicitement l'autorisation d'en faire usage dans le seul cadre de la promotion des Trophées. Merci à vous.

VERBATIM :

ENTREPRISE ARTISANALE AYANT REALISE LES TRAVAUX - CHANTIER n°1:

Raison sociale :	Date de création :
Nom du dirigeant :	SIRET :
Courriel :	Code NAF/APE :
Code postal :	Site Internet :
Ville :	Téléphone :
Personne référente :	Fonction :

Activités / spécialités / savoir-faire :

L'opération que vous présentez ici a-t-elle déjà été primée ou récompensée ? Oui Non

Si oui, par quel(s) organisme(s) et en quelle année ?

FORMATION

Formations suivies dans le domaine du Patrimoine par les membres de l'entreprise :	Dates de la formation :
<ul style="list-style-type: none">▪▪▪	

RÉFÉRENCE DE CHANTIER n°1

- DESCRIPTIF DU BÂTIMENT :

- Localisation :
- Type de bâtiment :
- Indices historiques de l'ouvrage :

- Epoque de construction du bâtiment :

- DESCRIPTIF DE L'INTERVENTION

- Demande initiale du client/Maître d'ouvrage :

- Préconisation de la part de l'entreprise

- ETABLISSEMENT DU DEVIS

Montant des travaux TTC du lot :

Coût global de l'opération TTC :

- LES PARTENAIRES (Architecte des Bâtiments de France (ABF), Architecte du patrimoine, Entreprises, etc.) :

- DETAILS DE L'INTERVENTION

- Durée du chantier :
- Date de départ / de réception :
- Etapes du chantier (de la réflexion initiale et technique à la réception du chantier) :

Coordination assurée par :

Nom du client (sauf si confidentiel) :

Nom du maître d'œuvre :

Nombre de salariés sur chantier :

Nombre de salariés en atelier :

Nombre d'apprenti(s) sur chantier :

Nombre d'apprenti(s) en atelier :

- DETAILS DU SAVOIR-FAIRE MIS EN ŒUVRE :

- MATERIAUX UTILISES (industriels, traditionnels, biosourcés, issus du réemploi...) :



- **MATERIELS UTILISES** (Exemple : grue de levage, échafaudage, outillage spécifique, manuel ou mécanisé, ...) :

- **EXPLICATION DES CONTRAINTES RENCONTRES** (Explication des choix techniques, des contraintes techniques ou économiques éventuelles, ...) :

- **VALORISATION DU CHANTIER AU PUBLIC / SCOLAIRE / APPRENTIS, ... :**

Date :


Signature et cachet :



PHOTOS / PLANS / CROQUIS DU CHANTIER A CHAQUE ETAPE
(avec légendes pour expliquer les choix techniques)

Avant - 2 photos

Pendant - 2 photos



Après - 4 photos maximum

ENTREPRISE ARTISANALE AYANT REALISE LES TRAVAUX-CHANTIERn°2 : (facultatif)

Raison sociale :	Date de création :
Nom du dirigeant :	SIRET :
Courriel :	Code NAF/APE :
Code postal :	Site Internet :
Ville :	Téléphone :
Personne référente :	Fonction :

Activités / spécialités / savoir-faire :

L'opération que vous présentez ici a-t-elle déjà été primée ou récompensée ? Oui Non

Si oui, par quel(s) organisme(s) et en quelle année ?

FORMATION

Formations suivies dans le domaine du Patrimoine par les membres de l'entreprise :	Dates de la formation :
<ul style="list-style-type: none">▪▪▪	

RÉFÉRENCE DE CHANTIER n°2 (facultatif)

DENOMINATION DU CHANTIER

Localisation :

Type de bâtiment :

Epoque de construction / indices historiques de l'ouvrage :

Nature de l'intervention :

ETABLISSEMENT DU DEVIS

Montant des travaux TTC du lot :

Coût global de l'opération TTC :

LES PARTENAIRES

Architecte en chef des monuments Historiques (ACMH) :

Architecte des Bâtiments de France (ABF) :

Architecte du patrimoine :

Architecte :

Entreprises :

Autres :

DETAILS DE L'INTERVENTION

Durée du chantier :

Etapes du chantier (chronologie) :

Coordination assurée par :

Date de réception :

Nom du client :

Nom du maître d'œuvre :

Nombre de salariés sur chantier :

- Classification (par niveau) :
- Spécialisation (par métier) :

Nombre de salariés en atelier :

- Classification (par niveau) :
- Spécialisation (par métier) :

Matériaux utilisés (industriels, traditionnels, bio-sourcés, issus du réemploi, etc.) :

Matériels utilisés :



Détails des tâches manuelles / des tâches mécanisées :

OBSERVATION DE VOUS-MÊME ET/OU DE VOS SALARIES :

(Explication des choix techniques, des contraintes techniques ou économiques éventuelles, du conseil au client au cours du chantier, etc.)

Date :


Signature et cachet :



PHOTOS / PLANS / CROQUIS DU CHANTIER A CHAQUE ETAPE
(avec légendes pour expliquer les choix techniques)

Avant - 2 photos

Pendant - 2 photos



Après - 4 photos maximum