

Mise à jour de votre DOCUMENT UNIQUE avec l'outil PréventionBTP : **Clauses COVID-19**

Si vous avez réalisé votre Document Unique avec l'outil de l'OPPBTP, PréventionBTP, voici la marche à suivre.

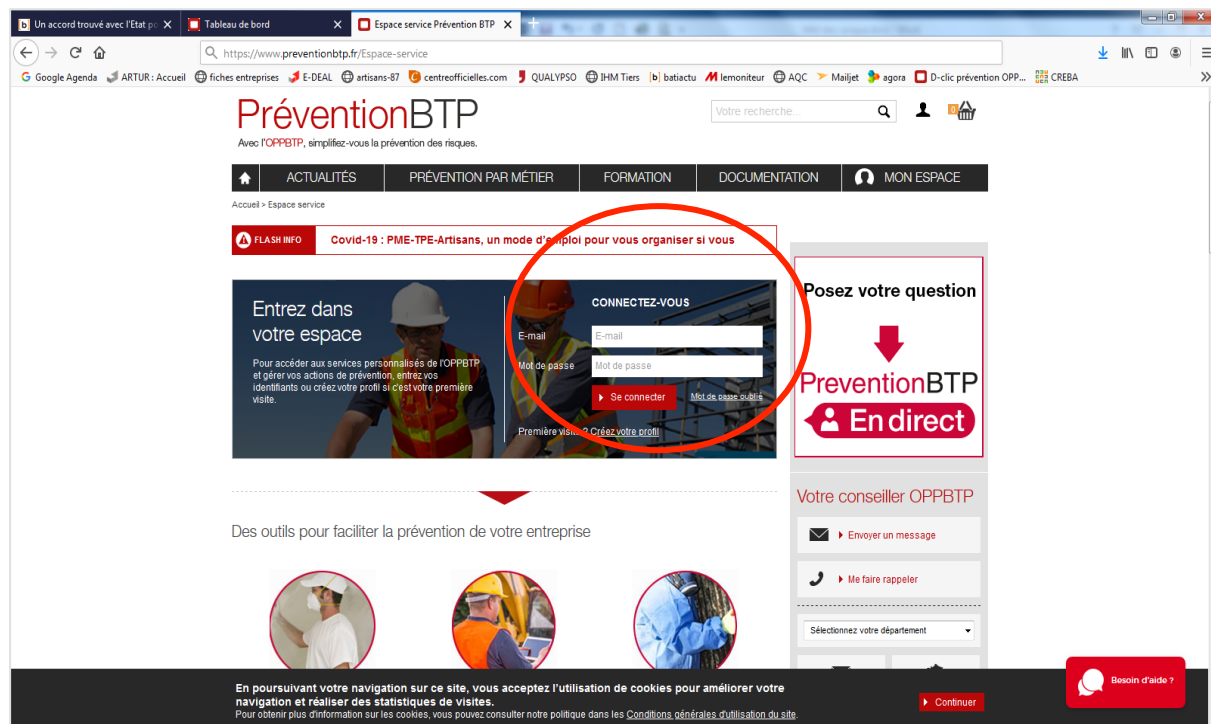
Il faudra procéder en 2 temps :

- Mettre à jour votre D.U avec la liste de risques impliqués par le COVID-19
- Créer/mettre à jour votre « plan d'action ».

Les 2 documents devront être imprimés

Connectez-vous sur votre espace

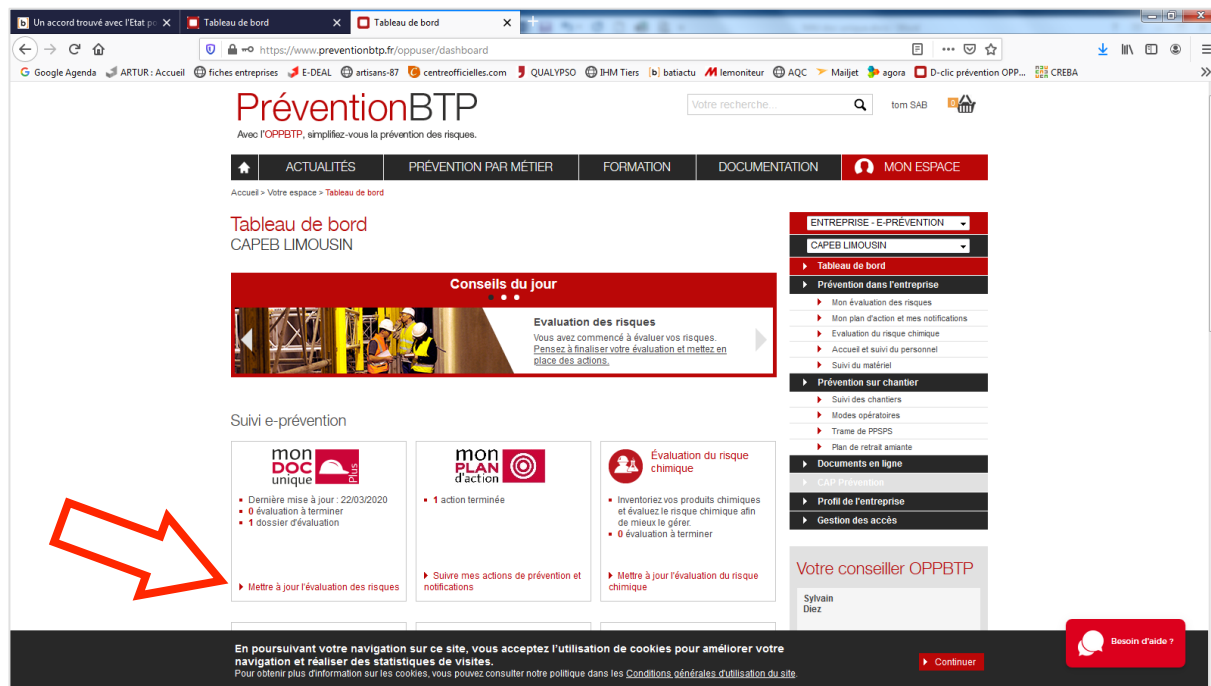
> Cliquez sur le lien suivant et connectez-vous : <https://www.preventionbtp.fr/Espace-service>



The screenshot shows the PréventionBTP website interface. At the top, there's a navigation bar with links like ACTUALITÉS, PRÉVENTION PAR MÉTIER, FORMATION, DOCUMENTATION, and MON ESPACE. Below this, a 'FLASH INFO' banner mentions 'Covid-19 : PME-TPE-Artisans, un mode d'emploi pour vous organiser si vous'. The main content area features a 'CONNECTEZ-VOUS' section with a red circle highlighting the login form. The form includes fields for 'E-mail' and 'Mot de passe', a 'Se connecter' button, and a link for 'Mot de passe oublié'. To the right, there's a 'Posez votre question' section with a 'PréventionBTP En direct' button. Below the login form, there's a section titled 'Des outils pour faciliter la prévention de votre entreprise' with three circular icons. At the bottom, there's a footer with a cookie notice and a 'Continuer' button.

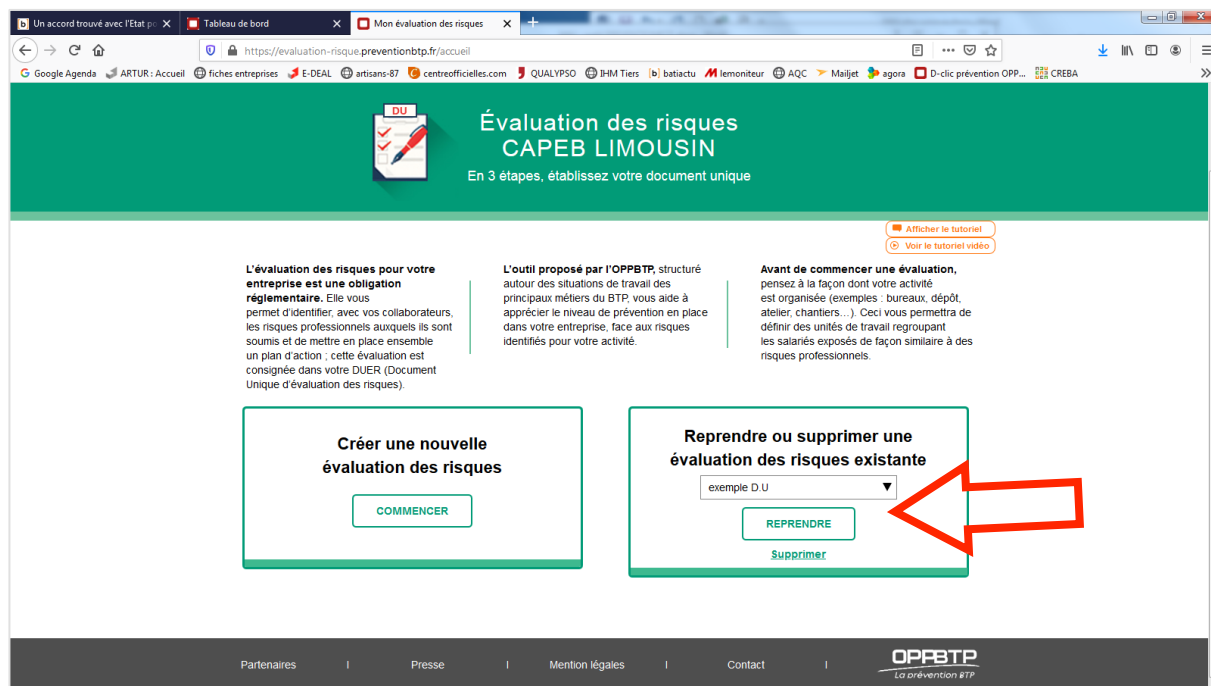
Mettez à jour votre Document Unique

> Cliquez sur « mettre à jour l'évaluation des risques ».



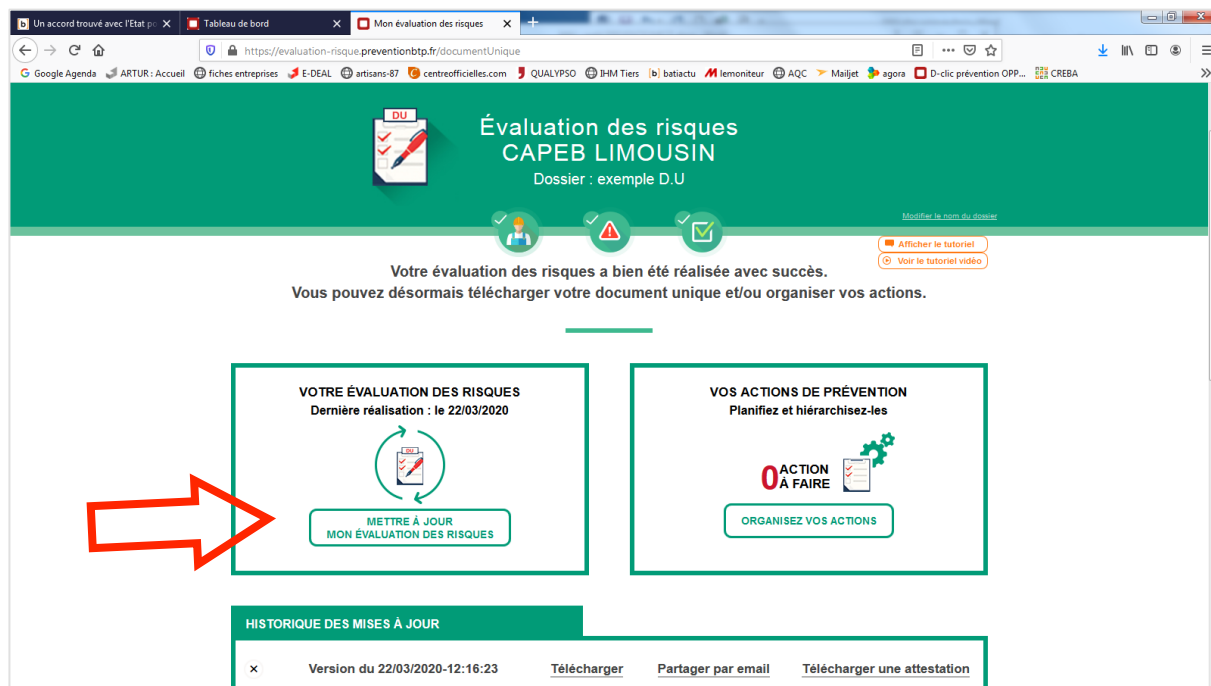
The screenshot shows the 'PréventionBTP' dashboard for 'CAPEB LIMOUSIN'. The main navigation bar includes 'ACTUALITÉS', 'PRÉVENTION PAR MÉTIER', 'FORMATION', 'DOCUMENTATION', and 'MON ESPACE'. The 'Tableau de bord' section displays 'Conseils du jour' with a 'Mettre à jour l'évaluation des risques' button highlighted by a red arrow. Other sections include 'Suivi e-prévention' with 'mon DOC unique' and 'mon PLAN d'action', and a sidebar with 'ENTREPRISE - E-PRÉVENTION' and 'Prévention sur chantier'.

> Puis sélectionnez votre évaluation et cliquez sur « reprendre ».



The screenshot shows the 'Évaluation des risques CAPEB LIMOUSIN' page. The header indicates 'En 3 étapes, établissez votre document unique'. The main content area has three sections: 'L'évaluation des risques pour votre entreprise est une obligation réglementaire', 'L'outil proposé par l'OPPBTP', and 'Avant de commencer une évaluation'. The bottom section, 'Reprendre ou supprimer une évaluation des risques existante', contains a dropdown menu with 'exemple D U' and a 'REPRENDRE' button highlighted by a red arrow. There is also a 'Supprimer' link below it.

> Cliquez sur « mettre à jour mon évaluation des risques ».



Un accord trouvé avec l'Etat p... x Tableau de bord x Mon évaluation des risques x +

Google Agenda ARTUR : Accueil fiches entreprises E-DEAL artisans-87 centresofficielles.com QUALYPSO IHM Tiers b| batiactu lemoniteur AQC Mailjet agora D-clic prévention OPP... CREBA

Évaluation des risques CAPEB LIMOUSIN

Dossier : exemple D.U


Modifier le nom du dossier

Votre évaluation des risques a bien été réalisée avec succès.
Vous pouvez désormais télécharger votre document unique et/ou organiser vos actions.

Afficher le tutoriel Voir le tutoriel vidéo

VOTRE ÉVALUATION DES RISQUES

Dernière réalisation : le 22/03/2020



Mettre à jour
mon évaluation des risques

VOS ACTIONS DE PRÉVENTION

Planifiez et hiérarchisez-les

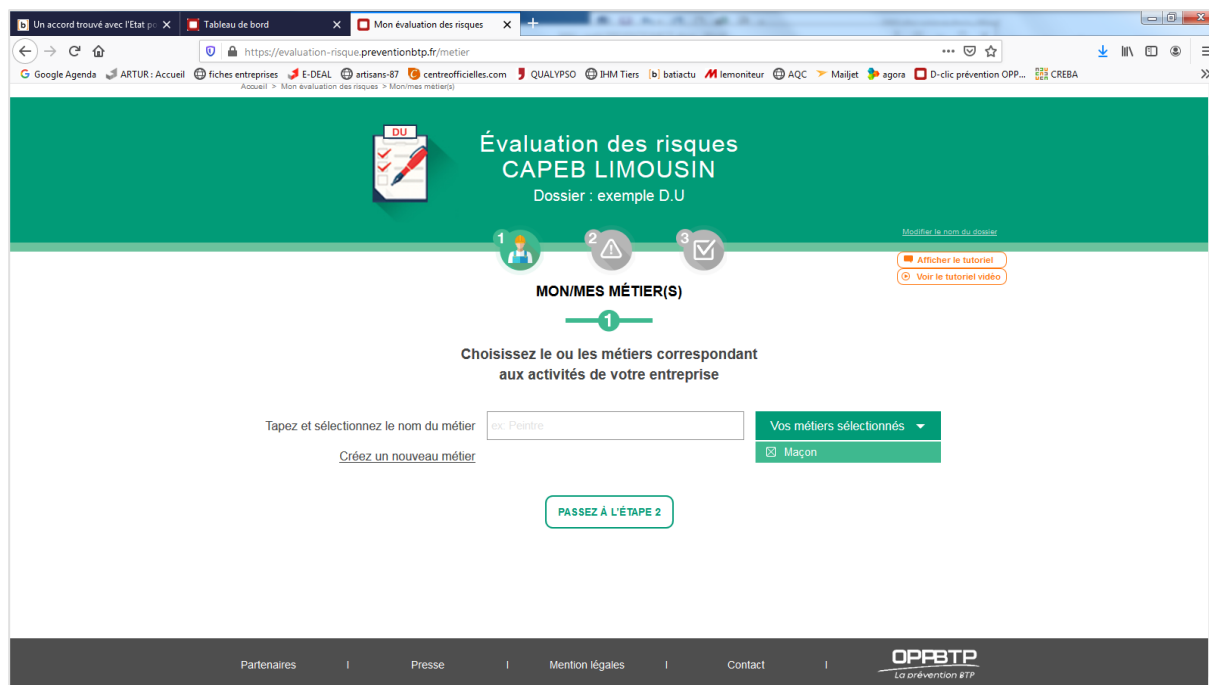
0 ACTION À FAIRE

ORGANISEZ VOS ACTIONS

HISTORIQUE DES MISES À JOUR

x	Version du 22/03/2020-12:16:23	Télécharger	Partager par email	Télécharger une attestation
---	--------------------------------	-------------	--------------------	-----------------------------

> Cliquez sur « passez à l'étape 2 ».



Un accord trouvé avec l'Etat p... x Tableau de bord x Mon évaluation des risques x +

Google Agenda ARTUR : Accueil fiches entreprises E-DEAL artisans-87 centresofficielles.com QUALYPSO IHM Tiers b| batiactu lemoniteur AQC Mailjet agora D-clic prévention OPP... CREBA

Évaluation des risques CAPEB LIMOUSIN

Dossier : exemple D.U

Modifier le nom du dossier

MON/MES MÉTIER(S)

Choisissez le ou les métiers correspondant
aux activités de votre entreprise

Tapez et sélectionnez le nom du métier Vos métiers sélectionnés

Créez un nouveau métier

PASSEZ À L'ÉTAPE 2

Partenaires | Presse | Mention légales | Contact |

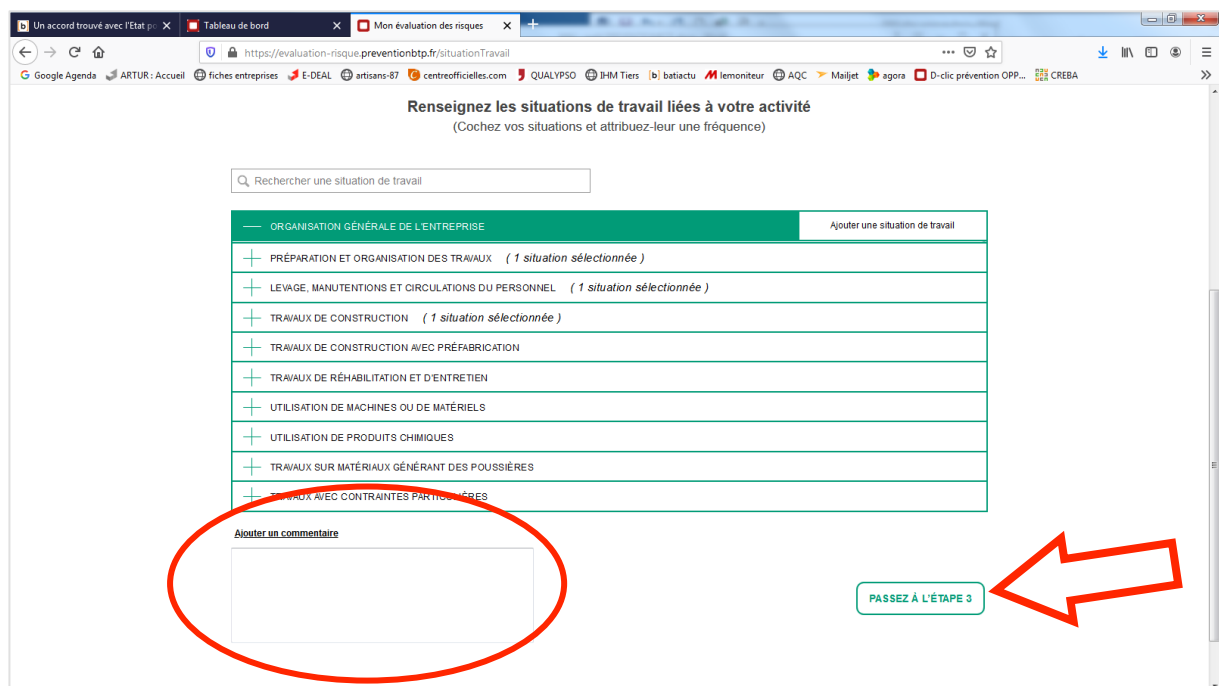
OPFBTP
La prévention BTP

> Allez en bas de la feuille et copier/coller le texte ci-dessous (en bleu) dans la zone « **Ajouter un commentaire** ».

Texte à ajouter (faire un copier/coller) :

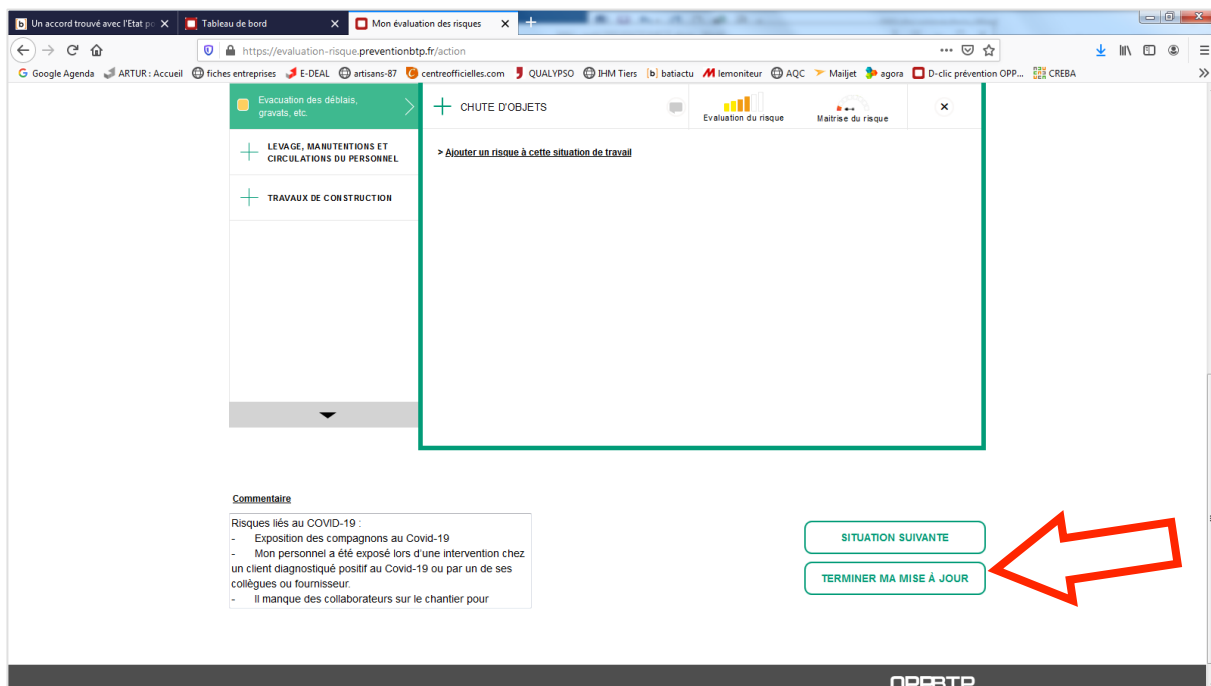
Risques liés au COVID-19 :

- Exposition des compagnons au Covid-19
- Mon personnel a été exposé lors d'une intervention chez un client diagnostiqué positif au Covid-19 ou par un de ses collègues ou fournisseur.
- Il manque des collaborateurs sur le chantier pour différentes causes (absence pour cause de maladie, confinement à la maison, défaut de moyen de transport...)
- Il manque des collaborateurs compétents (possédant des habilitations spécifiques comme CACES®)
- Il manque des matériaux de construction
- Il manque des matériels (levage, électroportatif...)
- Il manque les EPI obligatoires sur le chantier, comme des masques ou des gants, obligatoires pour certaines opérations exposant à des poussières dangereuses ou à des produits chimiques.



> Cliquez ensuite sur « **passer à l'étape 3** ».

> Allez en bas de la page et cliquez sur « **terminer ma mise à jour** ».



Un accord trouvé avec l'Etat p... x Tableau de bord x Mon évaluation des risques x

https://evaluation-risque.preventionbtp.fr/action

Google Agenda ARTUR : Accueil fiches entreprises E-DEAL artisans-87 centreofficielles.com QUALYPSO IHM Tiers b) batiactu lemoniteur AQC Mailjet agora D-clic prévention OPP... CREBA

Evacuation des débris, gravats, etc.

LEVAGE, MANUTENTION ET CIRCULATIONS DU PERSONNEL

TRAVAUX DE CONSTRUCTION

CHUTE D'OBJETS

> Ajouter un risque à cette situation de travail

Commentaire

Risques liés au COVID-19 :

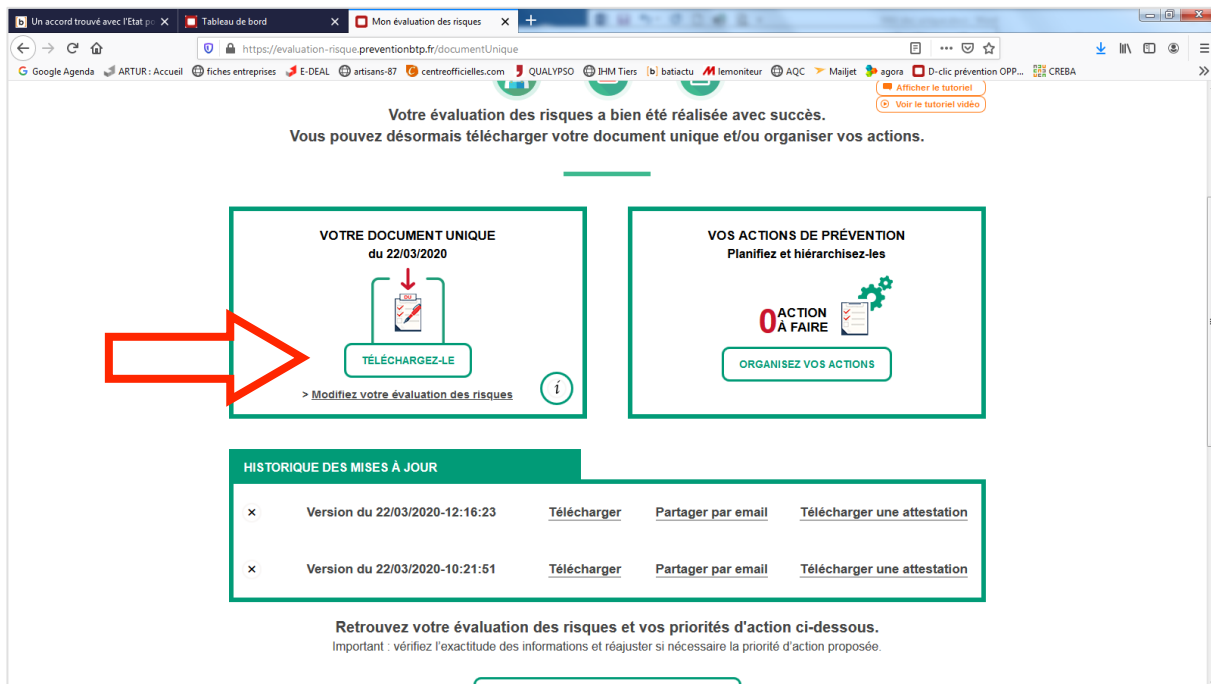
- Exposition des compagnons au Covid-19
- Mon personnel a été exposé lors d'une intervention chez un client diagnostiqué positif au Covid-19 ou par un de ses collègues ou fournisseur.
- Il manque des collaborateurs sur le chantier pour

SITUATION SUIVANTE

TERMINER MA MISE À JOUR

OPR8TP

> Votre Document Unique est maintenant à jour, vous pouvez le **télécharger et l'imprimer**.



Un accord trouvé avec l'Etat p... x Tableau de bord x Mon évaluation des risques x

https://evaluation-risque.preventionbtp.fr/documentUnique

Google Agenda ARTUR : Accueil fiches entreprises E-DEAL artisans-87 centreofficielles.com QUALYPSO IHM Tiers b) batiactu lemoniteur AQC Mailjet agora D-clic prévention OPP... CREBA

Votre évaluation des risques a bien été réalisée avec succès.

Vous pouvez désormais télécharger votre document unique et/ou organiser vos actions.

VOTRE DOCUMENT UNIQUE du 22/03/2020

TÉLÉCHARGEZ-LE

> Modifiez votre évaluation des risques

VOS ACTIONS DE PRÉVENTION Planifiez et hiérarchisez-les

0 ACTION À FAIRE

ORGANISEZ VOS ACTIONS

HISTORIQUE DES MISES À JOUR

x	Version du 22/03/2020-12:16:23	Télécharger	Partager par email	Télécharger une attestation
x	Version du 22/03/2020-10:21:51	Télécharger	Partager par email	Télécharger une attestation

Retrouvez votre évaluation des risques et vos priorités d'action ci-dessous.

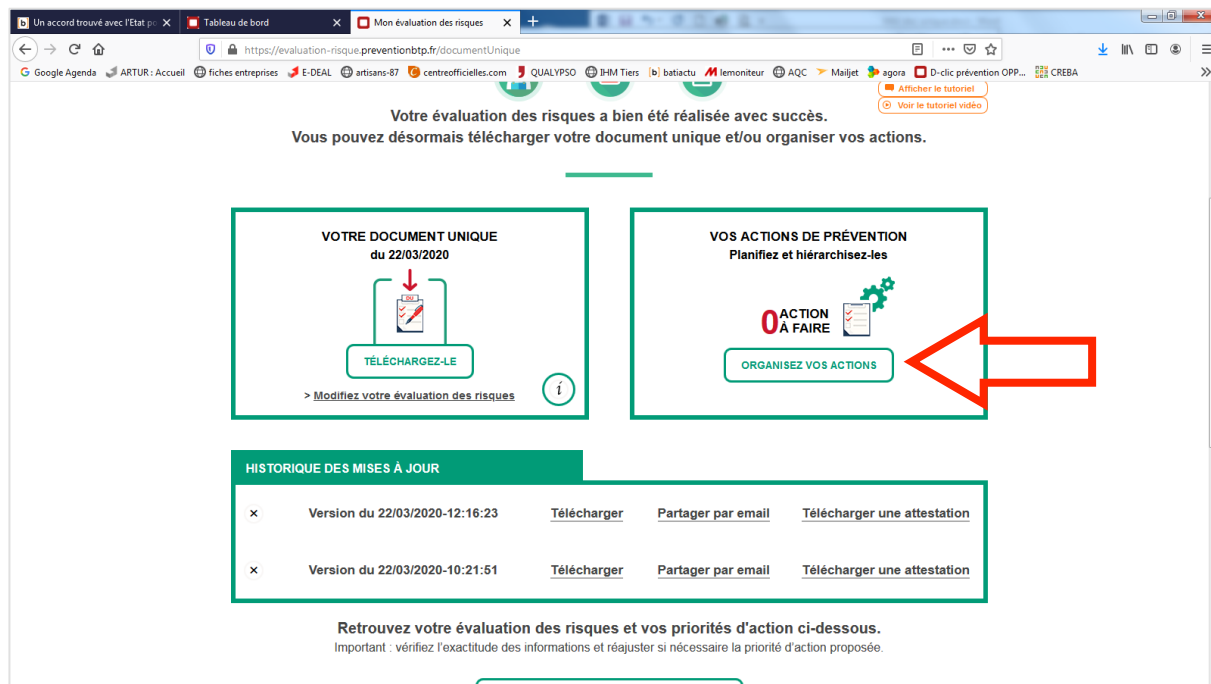
Important : vérifiez l'exactitude des informations et réajuster si nécessaire la priorité d'action proposée.

Un encart doit apparaître en page 2 de votre pdf avec les risques lié au COVID-19.

Maintenant que les risques sont identifiés, il faut mettre en place les actions de sécurisation.

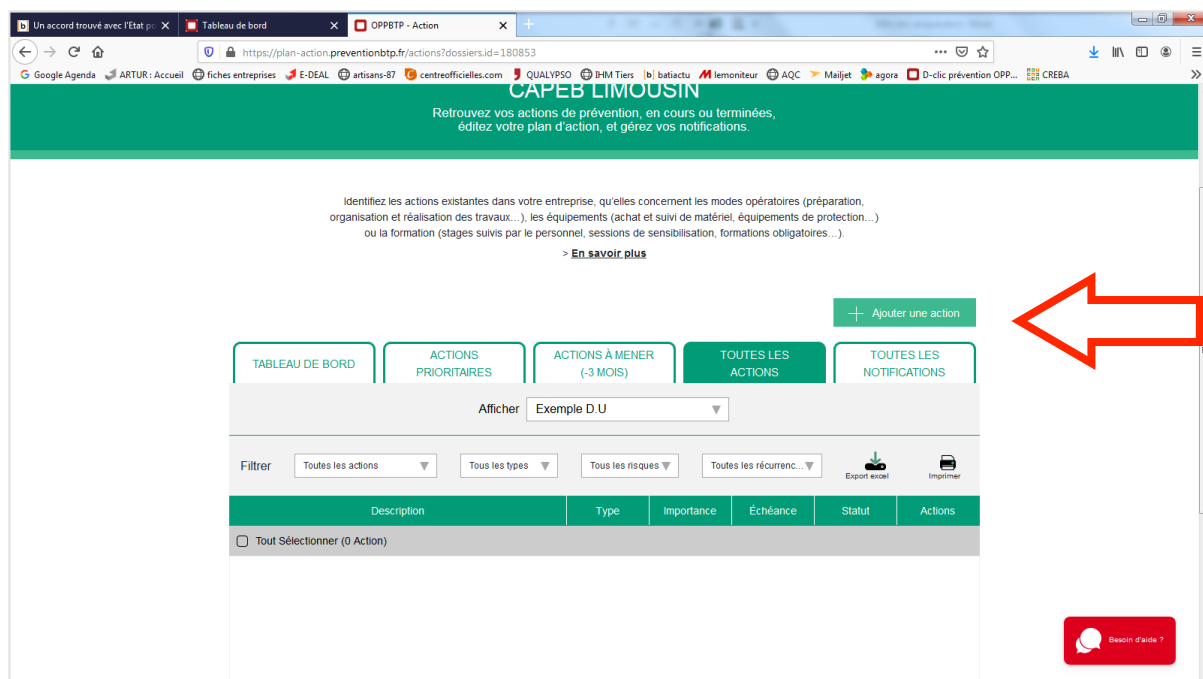
Création du plan d'action

> Cliquez maintenant sur « **organisez vos actions** ».



Il va falloir créer autant d'actions qu'il y a de risques. La procédure sera toujours la même.
Une fois que vous aurez réalisé votre 1ere action, revenez ici et recommencez la procédure.

> Cliquez sur « **ajouter une action** ».



Maintenant nous allons créer les actions.

Nous vous présentons d'abord le mode opératoire et sur la page suivante vous trouverez chaque risque et son action.

Il vous suffira de faire des copier/coller à chaque fois.



Ajouter une action

Informations personnelles

Titre de l'action

Avancement de l'action

Cette action concerne

Type d'action

Récurrance

Échéance (optionnel)

Réalisation de l'action

Précisions complémentaires

Responsable

Commentaire

Ajouter une notification à la liste des notifications

ENREGISTRER

Mettre le « **nom du risque** »

Déplacer le curseur jusqu'à **100%**

Choisir « **l'organisation de l'entreprise** »

Choisir « **santé** »

Mettre la **date du jour**

Mettre le nom du chef d'entreprise

Insérer le « **texte lié au risque** »

Enregistrer et recommencer la procédure avec un autre risque

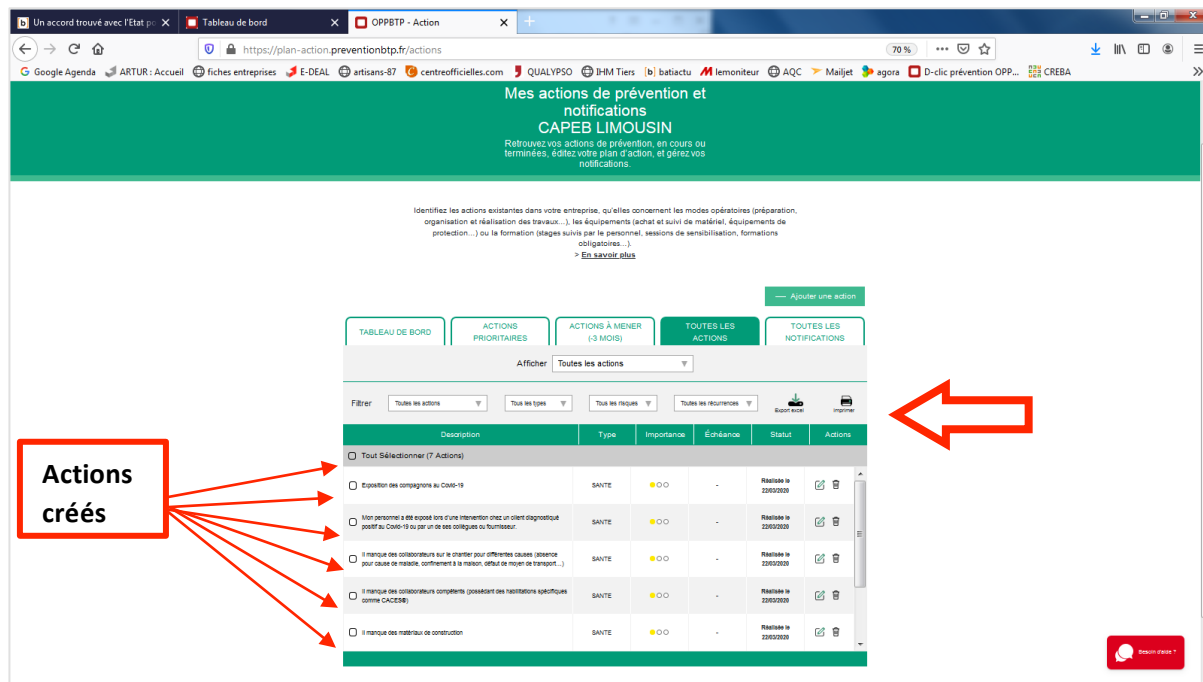
Liste des risques et actions :

Nom du risque	Texte lié au risque
Exposition des compagnons au Covid-19	<p>Mettre en œuvre les gestes barrières :</p> <ul style="list-style-type: none"> - Se laver les mains avec du savon régulièrement dans les bases vie et installations prévues à cet effet. - Prévoir des lingettes ou produits hydroalcooliques dans les véhicules utilitaires. - Éviter les contacts physiques (distance minimum 1 mètre) et privilégier les réunions à distance (Skype, WhatsApp...). - Dans la mesure du possible, fournir des masques au personnel ainsi que des gants à usage unique jetable. - Nettoyer régulièrement les surfaces et les lieux collectifs (tables, poignées...) ainsi que les équipements individuels (téléphone, lunettes, bouchons d'oreilles...). - Tousser ou éternuer dans son coude et utiliser un mouchoir à usage unique et le jeter dans une poubelle. - Prévenir les autres acteurs du chantier (MOA, MOE, CSPS...)
Mon personnel a été exposé lors d'une intervention chez un client diagnostiqué positif au Covid-19 ou par un de ses collègues ou fournisseur.	<p>Plan d'action :</p> <ul style="list-style-type: none"> - Appeler le numéro vert (0800 130 000) qui donnera le protocole à suivre en cas d'exposition. <p>Mesures de précaution :</p> <ul style="list-style-type: none"> - Respecter les gestes barrières et les mesures d'hygiène. - Rester à distance du personnel étranger au chantier et des clients.
Il manque des collaborateurs sur le chantier pour différentes causes (absence pour cause de maladie, confinement à la maison, défaut de moyen de transport...)	<p>Plan d'action :</p> <p>Si la présence du personnel est indispensable pour mettre en œuvre le mode opératoire, il faut soit modifier le mode opératoire, soit modifier les tâches en fonction des personnes présentes, soit retarder les opérations, soit modifier le planning.</p> <p>Mesures de Précaution :</p> <ul style="list-style-type: none"> - Mettre en œuvre un plan de continuité d'activité pour avoir les personnes disponibles sur le chantier. - Surveiller le surcroît d'activité pour les collaborateurs présents, ce qui peut créer des situations à risques. - Déterminer des seuils de présence du personnel à partir desquels l'entreprise décide de transférer l'activité sur les chantiers les plus importants. - Désigner des remplaçants et prévoir la formalisation des transferts de pouvoirs et compétences (sur la fonction programmation planification, organisation suivi...) en cas de vacance de fonction.

<p>Il manque des collaborateurs compétents (possédant des habilitations spécifiques comme CACES®)</p>	<p>Plan d'action :</p> <ul style="list-style-type: none"> - Remplacer par un autre collaborateur possédant les habilitations nécessaires. - Modifier le mode opératoire ou l'ordonnancement des tâches, ou modifier le planning du/des chantiers (transférer des collaborateurs d'un chantier à l'autre). <p>Mesures de précaution :</p> <ul style="list-style-type: none"> - Identifier toutes les opérations nécessitant des habilitations sur un chantier. - Identifier les collaborateurs avec les habilitations ou les compétences. - S'assurer de leur disponibilité.
<p>Il manque des matériaux de construction</p>	<p>Plan d'action :</p> <ul style="list-style-type: none"> - Revoir l'ordonnancement des tâches pour permettre l'avancement du chantier dans l'attente de la livraison. <p>Mesures de précaution :</p> <ul style="list-style-type: none"> - Avoir un plan de continuité d'activité pour assurer la poursuite des approvisionnements du chantier.
<p>Il manque des matériels (levage, électroportatif...)</p>	<p>Plan d'action :</p> <ul style="list-style-type: none"> - Modifier le planning ou l'ordonnancement des tâches. <p>Mesures de précaution :</p> <ul style="list-style-type: none"> - Mettre en œuvre un plan de continuité d'activité afin d'avoir les équipements disponibles sur le chantier.
<p>Il manque les EPI obligatoires sur le chantier, comme des masques ou des gants, obligatoires pour certaines opérations exposant à des poussières dangereuses ou à des produits chimiques.</p>	<p>Plan d'action :</p> <ul style="list-style-type: none"> - Modifier le mode opératoire ou, à défaut, annuler l'opération et la replanifier à réception des équipements obligatoires. <p>Mesures de précaution :</p> <ul style="list-style-type: none"> - Anticiper l'approvisionnement des EPI obligatoires dans le cadre du plan de continuité d'activité. - Respecter les règles du fabricant sur la réutilisation d'EPI par d'autres collaborateurs. - Respecter les consignes de désinfections du fabricant pour les masques réutilisable (par ex. les masques à cartouche) entre chaque utilisation.

Il y a 7 risques, vous avez dû créer 7 actions

> Vous devriez avoir ça :



Mes actions de prévention et notifications
CAPEB LIMOUSIN
Retrouvez vos actions de prévention, en cours ou terminées, éditez votre plan d'action, et gérez vos notifications.

Identifiez les actions existantes dans votre entreprise, qu'elles concernent les modes opératoires (préparation, organisation et réalisation des travaux...), les équipements (achat et suivi de matériel, équipements de protection...) ou la formation (stages suivis par le personnel, sessions de sensibilisation, formations collégiales...)
> En savoir plus

--- Ajouter une action

TABLEAU DE BORD ACTIONS PRIORITAIRES ACTIONS À MENER (3 MOIS) TOUTES LES ACTIONS TOUTES LES NOTIFICATIONS

Afficher Toutes les actions

Filtrer Toutes les actions Tous les types Tous les risques Toutes les réurrences Bouton excel Imprimer

Description	Type	Importance	Échéance	Statut	Actions
<input type="checkbox"/> Tout Sélectionner (7 Actions)					
<input type="checkbox"/> Exposer des consignes au Covo-19	SANTE	● ○ ○	-	Réalisée le 22/02/2020	
<input type="checkbox"/> Mon personnel a été exposé lors d'une intervention chez un client diagnostiqué positif au Covo-19 ou par un de ses collègues ou fournisseur	SANTE	● ○ ○	-	Réalisée le 22/02/2020	
<input type="checkbox"/> Il manque des collaborateurs sur le chantier pour différentes causes (absence pour cause de maladie, confinement à la maison, début de moyen de transport...)	SANTE	● ○ ○	-	Réalisée le 22/02/2020	
<input type="checkbox"/> Il manque des collaborateurs compétents (possédant des habilitations spécifiques comme CACES®)	SANTE	● ○ ○	-	Réalisée le 22/02/2020	
<input type="checkbox"/> Il manque des matériaux de construction	SANTE	● ○ ○	-	Réalisée le 22/02/2020	

Bouton excel

Il ne vous reste plus qu'à cliquer sur « **imprimer** ».

Vous **enregistrez** et **imprimez le document**.

TERMINÉ.