



ACTIVITÉ GLOBALE

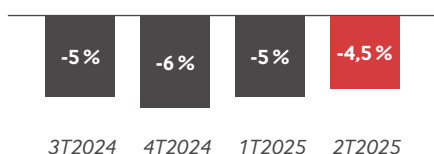
↓ **- 4,5 %** au 2^e trimestre 2025
par rapport au 2^e trimestre 2024

TENDANCE ANNUELLE

- 5,1 % sur les 4 derniers trimestres



TRIMESTRES PRÉCÉDENTS



CARNETS DE COMMANDES

68 jours de travail à venir
soit 4 jours de moins qu'au 2T2024

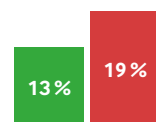
SOLDES D'OPINIONS

(différence entre réponses *positives* et réponses *négligentes*)



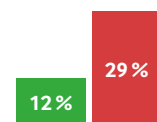
ENTRETIEN
RÉNOVATION

- 6 points



NEUF

- 17 points



ANCIEN

ENTRETIEN - RÉNOVATION

↓ **- 1,5 %** au 2^e trimestre 2025
par rapport au 2^e trimestre 2024

TENDANCE ANNUELLE

- 1,5 % sur les 4 derniers trimestres



dont RÉNOVATION ÉNERGÉTIQUE

- 1,5 % au 2^e trimestre 2025
par rapport au 2^e trimestre 2024

TENDANCE ANNUELLE

- 1,3 % sur les 4 derniers trimestres



NEUF

↓ **- 9 %** au 2^e trimestre 2025
par rapport au 2^e trimestre 2024

TENDANCE ANNUELLE

- 10,8 % sur les 4 derniers trimestres



SITUATION ÉCONOMIQUE ET FINANCIÈRE DES ENTREPRISES



TRÉSORERIE

20 % des entreprises signalent un besoin de trésorerie
contre 23 % au même trimestre de l'année précédente.
Le montant moyen des besoins de trésorerie est de 30 000 €.



MARGES

↓ **18 %** déclarent une **baisse** ↑ **12 %** déclarent une **hausse**

MÉTIERS - 2T2025 par rapport au 2T2024



ÉLECTRICITÉ

↓ - 3 %



COUVERTURE-
PLOMBERIE-
CHAUFFAGE

↓ - 3,5 %



AMÉNAGEMENT-
DÉCORATION-
PLÂTRERIE

↓ - 4,5 %



MAÇONNERIE

↓ - 5 %



MENUISERIE-
SERRURERIE

↓ - 5,5 %

ACTIVITÉ RÉGIONALE

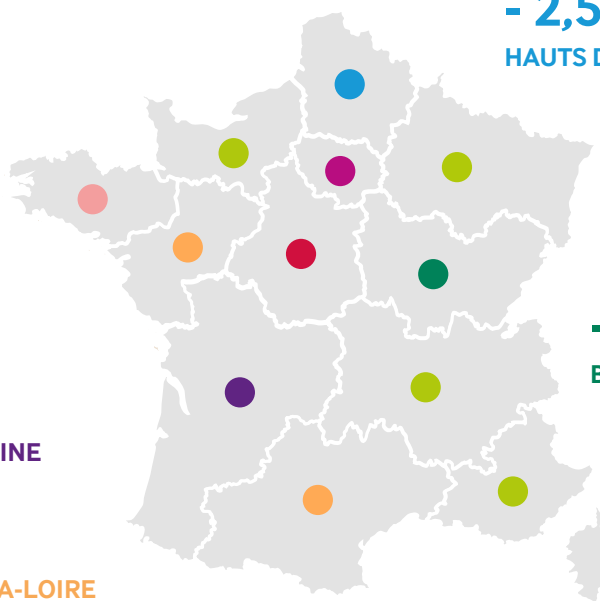
2T2025 par rapport au 2T2024

- 4,5 %
BRETAGNE

- 9 %
CENTRE VAL-DE-LOIRE

- 6,5 %
NOUVELLE-AQUITAINE

- 5 %
PAYS-DE-LA-LOIRE
OCCITANIE



- 2,5 %
HAUTS DE FRANCE

- 5,5 %
ÎLE-DE-FRANCE

- 3 %
BOURGOGNE FRANCHE-COMTÉ

- 4 %
NORMANDIE
GRAND-EST
AUVERGNE RHÔNE-ALPES
PACA + CORSE

EMPLOI SALARIÉ DANS LES ENTREPRISES ARTISANALES DU BTP

↓ - 3,4 % au 1^{er} trimestre 2025
par rapport au 1^{er} trimestre 2024

AU 1^{er} SEMESTRE 2025

13 % des entreprises ont **cherché à recruter**
7 % ont **réussi à recruter**

AU 2^e SEMESTRE 2025

7 % des entreprises **envisagent de recruter**
12 % envisagent de **licencier ou ne pas reconduire** certains contrats



UNE ACTIVITÉ EN REPLI DURABLE DANS UN CONTEXTE D'INCERTITUDE

Le premier semestre 2025 s'achève sur la poursuite du repli de l'activité dans l'artisanat du bâtiment, avec une baisse globale de 4,5 % au deuxième trimestre 2025 par rapport au deuxième trimestre 2024. La construction neuve continue de plonger (-9 %), l'entretien-amélioration, pourtant traditionnellement plus résilient, reste aussi orienté à la baisse (-1,5 %), y compris sur le segment des travaux de performance énergétique. L'amélioration des ventes dans l'ancien et la reprise progressive des mises en chantier peinent à enrayer une dégradation bien ancrée, dans un contexte d'incertitude politique.

Consultez l'intégralité
de la note de conjoncture sur :

CAPEB.FR

[www.capeb.fr/www/capeb/media/
document/2025-noteconj-2t25.pdf](http://www.capeb.fr/www/capeb/media/document/2025-noteconj-2t25.pdf)

POUR EN SAVOIR +



VOUS AVEZ UNE QUESTION ?
CONTACTEZ VOTRE CAPEB !



PLUS FORTS. ENSEMBLE.