

Comprendre les enjeux du BIM

 Durée :
 7 h

mardi 16 juillet 2024

 Lieu :
 EN DISTANCIEL

Entreprise :

 Cochez la case vous concernant : Moins de 11 salariés Plus de 11 salariés

Adresse : CP/VILLE :

Tél (bureau/portable) : Adresse mail :

Code APE/NAF (4 chiffres 1 lettre) : N°SIRET (14 chiffres) :

 Stagiaire(s) ayant le statut de : Chef d'entreprise non salarié Conjoint collaborateur Gérant non salarié

Nom : Prénom : Date de naissance :

Nom : Prénom : Date de naissance :

 Stagiaire(s) ayant le statut de : Salarié Gérant salarié



Nom : Prénom : Date de naissance :

Nom : Prénom : Date de naissance :


Nom : Prénom : Date de naissance :

Nom : Prénom : Date de naissance :

Coût de la formation : 210 € net de taxes par stagiaire

Montants à régler	Adhérents 	Non Adhérents CAPEB + Frais administratifs de 60 € par stagiaire *
Chef d'entreprise <u>non salarié</u> cotisant au  Après déduction de la prise en charge	35 €	95 €
Autres stagiaires	210 €	270 €

 * Frais administratifs **offerts** aux adhérents CAPEB dans le cadre du Partenariat

Pour les stagiaires salariés cotisant à  : Contactez votre **CAPEB départementale** pour la demande de financement

 Ce bulletin d'inscription est à renvoyer complété avec le chèque de règlement global (s'il y a lieu) à :

ARFAB - 14 Rue des Frères Lumière - 86000 Poitiers
et uniquement pour les Chefs d'entreprise Non Salariés cotisant au FAFCEA, joindre svp :

- un extrait d'inscription au Registre National des Entreprises (RNE) (accessible sur le site <https://data.inpi.fr/>) de moins d'un an
- une attestation **URSSAF** de contribution à la formation professionnelle (CFP) de l'année en cours

 Fait à
 Le

Signature et cachet de l'entreprise

En remplissant ce formulaire, j'accepte que mes informations soient utilisées exclusivement dans le cadre de ma demande et de la relation commerciale éthique et personnalisée qui pourrait en découler.



Comprendre les enjeux du BIM

Objectifs de formation

- Définir ce qu'est le « BIM »
- Citer au moins trois outils logiciels BIM disponibles sur le marché
- Identifier au moins deux avantages pour votre structure à utiliser la maquette numérique

Programme détaillé

Présentation : Qu'est-ce que le BIM ?

- Définition de la maquette numérique
- Les intérêts du BIM pour les entreprises artisanales du bâtiment

Le BIM : Comment ça marche ?

- Présentation des outils logiciels existants
- Objets BIM et exploitation des données
- Les différents niveaux de BIM
- Présentation d'un « viewer » de fichier IFC

Enjeux et impact économique sur les entreprises :

- Investissement et retour sur investissement
- Les opportunités

Cadre juridique et réglementaire :

- Le BIM dans les marchés publics et privés
- La loi MOP et le BIM
- Les responsabilités (MO, MOE et entreprises)

Conclusion

- Le BIM est-il fait pour mon entreprise ?
- Evolution ou nouveau(x) métier(s) ?
- Les compétences à acquérir

✓ **Durée** : 1 journée - 7 heures

Formation en visio - plateforme TEAMS

✓ **Public visé** :

Chefs d'entreprises, chefs d'équipes, artisans, conjoint(e)s collaborateurs(rices), salarié(e)s.

✓ **Pré-requis** :

Connaissances de l'environnement et du vocabulaire informatique.

✓ **Animation** :

Formateur spécialisé ayant fait l'objet d'une procédure de qualification par l'ARFAB

✓ **Moyens pédagogiques** :

Utilisation du logiciel de Visioconférence TEAMS® permettant les échanges oraux et mise à disposition d'un « chat room » pour les questions

✓ **Moyens techniques** :

Une connexion internet haut débit ainsi qu'un ordinateur (ou une tablette) équipé d'un micro et d'une caméra

✓ **Evaluation et sanction de la formation** :

- Feuilles d'émargement collectives
- Attestation de présence individuelle
- Fiche d'évaluation de la formation renseignée
- Un support numérique sera remis aux stagiaires à l'issue de la formation contenant le diaporama présenté et les points essentiels