

## Monter, vérifier et utiliser des échafaudages roulants selon la recommandation R457

Durée : 14 h	lundi 11 mai 2026 mardi 12 mai 2026	Lieu : <b>BTP CFA 17</b> 11 rue de l'Ormeau de Pied 17100 SAINTES
-----------------	--	--

**Entreprise :** .....

Cochez la case vous concernant :  Moins de 11 salariés  Plus de 11 salariés

Adresse : ..... CP/VILLE : .....

Tél (bureau/portable): ..... Adresse mail : .....

Code APE/NAF (4 chiffres 1 lettre) : ..... N°SIRET (14 chiffres) : .....

Stagiaire(s) ayant le statut de :  Chef d'entreprise non salarié  Conjoint collaborateur  Gérant non salarié

Nom : ..... Prénom : ..... Date de naissance : .....

Nom : ..... Prénom : ..... Date de naissance : .....

Stagiaire(s) ayant le statut de :  Salarié  Gérant salarié



Nom : ..... Prénom : ..... Date de naissance : .....

Nom : ..... Prénom : ..... Date de naissance : .....


Nom : ..... Prénom : ..... Date de naissance : .....

Nom : ..... Prénom : ..... Date de naissance : .....

Coût de la formation : 370 € net de taxes par stagiaire

Montants à régler	Adhérents 	<b>Non Adhérents CAPEB</b> + Frais administratifs de 90 € par stagiaire *
<b>Chef d'entreprise <u>non salarié</u></b> cotisant au  <small>Fonds d'Assurance Formation des Chefs d'Entreprise Artisanale</small> Après déduction de la prise en charge	0 €	90 €
<b>Autres stagiaires</b>	370 €	460 €

\* Frais administratifs **offerts** aux adhérents CAPEB dans le cadre du Partenariat

**Pour les stagiaires salariés cotisant à**  **Constructyts** : Contactez votre **CAPEB départementale** pour la demande de financement

Ce bulletin d'inscription est à renvoyer complété avec le chèque de règlement global (s'il y a lieu) à :

**ARFAB - 14 Rue des Frères Lumière - 86000 Poitiers**

**et uniquement pour les Chefs d'entreprise Non Salariés cotisant au FAFCEA, joindre svp :**

➤ une attestation **URSSAF** de contribution à la formation professionnelle (CFP) de l'année en cours

Fait à .....

Signature et cachet de l'entreprise

Le .....

En remplissant ce formulaire, j'accepte que mes informations soient utilisées exclusivement dans le cadre de ma demande et de la relation commerciale éthique et personnalisée qui pourrait en découler.

Association Régionale de Formation pour l'Artisanat du Bâtiment

14 Rue des Frères Lumière – 86000 POITIERS – Tel : 05 49 45 89 72 - Mail : [contact@arfab.fr](mailto:contact@arfab.fr)  
SIRET : 393 135 017 00019 - Code APE : 8559A - N° de déclaration d'activité : 54 86 00436 86



## Monter, vérifier et utiliser des échafaudages roulants selon la recommandation R457

### Objectifs de formation

- Appliquer les règles strictes indiquées dans la notice du fabricant lors du montage et démontage de l'échafaudage roulant
- Réaliser les vérifications de mises, remises en service, trimestrielles et journalières d'un échafaudage roulant
- Savoir utiliser un échafaudage roulant en sécurité

### Programme détaillé

- Identifier les enjeux de la prévention
- Connaître les rôles et responsabilités des différents acteurs
- Définir et expliquer la prévention des risques : signaler les situations dangereuses, communiquer et rendre compte
- Connaître les différents types d'échafaudages de pied et leur domaine d'utilisation
- Reconnaître et nommer les éléments constitutifs et connaître leur rôle
- Exploiter la notice du fabricant, comprendre, rendre compte et vérifier la conformité du montage à partir de la lecture de plan
- Préparer le montage d'un échafaudage roulant en tenant compte des contraintes du site et du matériel
- Appliquer les règles d'utilisation d'un échafaudage roulant en sécurité
- Monter en sécurité une structure d'échafaudage roulant
- Effectuer l'examen d'adéquation de montage et démontage de l'échafaudage
- Effectuer la vérification journalière (examen de l'état de conservation) de l'échafaudage
- Établir le compte-rendu de vérification
- Démonter, transporter et stocker un échafaudage

✓ **Durée: 2 jours – 14 heures**

✓ **Public visé :**

Toute personne appelée à monter, vérifier, utiliser et démonter un échafaudage roulant conformément à la notice technique du fabricant pour réaliser les travaux de sa propre activité

✓ **Pré-requis:**

- Maîtriser les savoirs de base, en français et mathématiques, nécessaires à la compréhension de la notice du fabricant (textes, plans et schémas, calcul de charges, etc.)
- Bénéficier d'un avis d'aptitude médicale aux risques de chute de hauteur délivré par la médecine du travail
- Ne pas avoir de restrictions au port de charges identifiées par la médecine du travail
- Savoir utiliser ses EPI
- Pré requis complémentaire : il est recommandé d'avoir une expérience professionnelle dans le domaine des échafaudages, utilisation et/ou montage

✓ **Animation :**

La formation est assurée par un formateur du BTP CFA 86, qualifié et expérimenté

✓ **Moyens techniques et pédagogiques :**

- Plateaux techniques équipés de matériels professionnels
- Des salles de formation adaptées aux enseignements théoriques
- En présentiel
- Exposés, apports théoriques réglementaires et techniques, mise en situations pratiques sur la plateforme pédagogique
- Organisation : partie théorique : 7 heures, partie pratique : 7 heures

✓ **Évaluation et sanction de la formation :**

- Feuilles d'émargement collectives
- Attestations individuelles de présence
- Épreuves évaluatives
- Attestation de compétence
- Évaluation de la formation renseignée par le stagiaire