

Monter, vérifier et utiliser des échafaudages roulants

Durée : 14 h	lundi 5 octobre 2026 mardi 6 octobre 2026	Lieu : BTP CFA 86 3 Rue de Chantejeau 86280 Saint-Benoît
-----------------	--	--

Entreprise :

Cochez la case vous concernant : Moins de 11 salariés Plus de 11 salariés

Adresse : CP/VILLE :

Tél (bureau/portable): Adresse mail :

Code APE/NAF (4 chiffres 1 lettre) : N°SIRET (14 chiffres) :

Stagiaire(s) ayant le statut de : Chef d'entreprise non salarié Conjoint collaborateur Gérant non salarié

Nom : Prénom : Date de naissance :

Nom : Prénom : Date de naissance :

Stagiaire(s) ayant le statut de : Salarié Gérant salarié

Nom : Prénom : Date de naissance :

Nom : Prénom : Date de naissance :



Nom : Prénom : Date de naissance :

Nom : Prénom : Date de naissance :


Existe-t-il une situation de handicap nécessitant une prise en compte particulière (aménagement, accessibilité, accompagnement spécifique) ? :

Oui Non (Si **Oui** nous vous recontacterons dans les plus brefs délais afin d'étudier vos besoins)

Coût de la formation : 370 € net de taxes par stagiaire

Montants à régler	Adhérents 	<u>Non Adhérents CAPEB</u> + Frais administratifs de 90 € par stagiaire *
Chef d'entreprise <u>non salarié</u> cotisant au  Après déduction de la prise en charge	0 €	90 €
Autres stagiaires	370 €	460 €

* Frais administratifs offerts aux adhérents CAPEB dans le cadre du Partenariat

Pour les stagiaires salariés cotisant à  : Contactez votre CAPEB départementale pour la demande de financement

Ce bulletin d'inscription est à renvoyer complété avec le chèque de règlement global (s'il y a lieu) à :

ARFAB - 14 Rue des Frères Lumière - 86000 Poitiers

et uniquement pour les Chefs d'entreprise Non Salariés cotisant au FAFCEA, joindre svp :

➤ une attestation URSSAF de contribution à la formation professionnelle (CFP) de l'année en cours

Fait à


Signature et cachet de l'entreprise

Le

En remplissant ce formulaire, j'accepte que mes informations soient utilisées exclusivement dans le cadre de ma demande et de la relation commerciale éthique et personnalisée qui pourrait en découler.

Association Régionale de Formation pour l'Artisanat du Bâtiment

14 Rue des Frères Lumière – 86000 POITIERS – Tel : 05 49 45 89 72 - Mail : contact@arfab.fr
SIRET : 393 135 017 00019 - Code APE : 8559A - N° de déclaration d'activité : 54 86 00436 86



Monter, vérifier et utiliser des échafaudages roulants

Objectifs de formation

- Appliquer les règles strictes indiquées dans la notice du fabricant lors du montage et démontage de l'échafaudage roulant
- Réaliser les vérifications de mises, remises en service, trimestrielles et journalières d'un échafaudage roulant
- Savoir utiliser un échafaudage roulant en sécurité

Programme détaillé

- Identifier les enjeux de la prévention
- Connaître les rôles et responsabilités des différents acteurs
- Définir et expliquer la prévention des risques : signaler les situations dangereuses, communiquer et rendre compte
- Connaître les différents types d'échafaudages de pied et leur domaine d'utilisation
- Reconnaître et nommer les éléments constitutifs et connaître leur rôle
- Exploiter la notice du fabricant, comprendre, rendre compte et vérifier la conformité du montage à partir de la lecture de plan
- Préparer le montage d'un échafaudage roulant en tenant compte des contraintes du site et du matériel
- Appliquer les règles d'utilisation d'un échafaudage roulant en sécurité
- Monter en sécurité une structure d'échafaudage roulant
- Effectuer l'examen d'adéquation de montage et démontage de l'échafaudage
- Effectuer la vérification journalière (examen de l'état de conservation) de l'échafaudage
- Établir le compte-rendu de vérification
- Démonter, transporter et stocker un échafaudage

✓ **Durée: 2 jours – 14 heures**

✓ **Public visé :**

Toute personne appelée à monter, vérifier, utiliser et démonter un échafaudage roulant conformément à la notice technique du fabricant pour réaliser les travaux de sa propre activité

✓ **Pré-requis:**

- Maîtriser les savoirs de base, en français et mathématiques, nécessaires à la compréhension de la notice du fabricant (textes, plans et schémas, calcul de charges, etc.)
- Bénéficier d'un avis d'aptitude médicale aux risques de chute de hauteur délivré par la médecine du travail
- Ne pas avoir de restrictions au port de charges identifiées par la médecine du travail
- Savoir utiliser ses EPI
- Pré requis complémentaire : il est recommandé d'avoir une expérience professionnelle dans le domaine des échafaudages, utilisation et/ou montage

✓ **Animation :**

La formation est assurée par un formateur du BTP CFA, qualifié et expérimenté

✓ **Moyens techniques et pédagogiques :**

- Plateaux techniques équipés de matériels professionnels
- Des salles de formation adaptées aux enseignements théoriques
- En présentiel
- Exposés, apports théoriques réglementaires et techniques, mise en situations pratiques sur la plateforme pédagogique
- Organisation : partie théorique : 7 heures, partie pratique : 7 heures

✓ **Evaluation et sanction de la formation :**

- Feuilles d'émargement collectives
- Attestations individuelles de présence
- Épreuves évaluatives
- Attestation de compétence
- Evaluation de la formation renseignée par le stagiaire