

## Réalisation d'un entourage de cheminée

Durée : 21 h	lundi 19 janvier 2026 mardi 20 janvier 2026 mercredi 21 janvier 2026	Lieu : <b>BTP CFA 86</b> 3 Rue de Chantejeau 86280 Saint-Benoît
-----------------	--	--

**Entreprise :** .....

**Cochez la case vous concernant :** ☐ Moins de 11 salariés ☐ Plus de 11 salariés

**Adresse :** ..... **CP/VILLE :** .....

**Tél (bureau/portable) :** ..... **Adresse mail :** .....

**Code APE/NAF (4 chiffres 1 lettre) :** ..... **N°SIRET (14 chiffres) :** .....

**Stagiaire(s) ayant le statut de :** ☐ Chef d'entreprise non salarié ☐ Conjoint collaborateur ☐ Gérant non salarié

Nom : ..... Prénom : ..... Date de naissance : .....

Nom : ..... Prénom : ..... Date de naissance : .....

**Stagiaire(s) ayant le statut de :** ☐ Salarié ☐ Gérant salarié



Nom : ..... Prénom : ..... Date de naissance : .....

Nom : ..... Prénom : ..... Date de naissance : .....


Nom : ..... Prénom : ..... Date de naissance : .....

Nom : ..... Prénom : ..... Date de naissance : .....

Coût de la formation : 840 € net de taxes par stagiaire

Montants à régler	Adhérents 	<u>Non Adhérents CAPEB</u> + Frais administratifs de 90 € par stagiaire *
<b>Chef d'entreprise <u>non salarié</u> cotisant au </b> <b>Après déduction de la prise en charge</b>	105 €	195 €
<b>Autres stagiaires</b>	840 €	930 €

\* Frais administratifs offerts aux adhérents CAPEB dans le cadre du Partenariat

Pour les stagiaires salariés cotisant à  : Contactez votre **CAPEB départementale** pour la demande de financement

Ce bulletin d'inscription est à renvoyer complété avec le chèque de règlement global (s'il y a lieu) à :

**ARFAB - 14 Rue des Frères Lumière - 86000 Poitiers**

**et uniquement pour les Chefs d'entreprise Non Salariés cotisant au FAFCEA, joindre svp :**

- un extrait d'inscription au Registre National des Entreprises (RNE) (accessible sur le site <https://data.inpi.fr/>) de moins d'un an
- une attestation **URSSAF** de contribution à la formation professionnelle (CFP) de l'année en cours

Fait à .....

Le .....

Signature et cachet de l'entreprise

En remplissant ce formulaire, j'accepte que mes informations soient utilisées exclusivement dans le cadre de ma demande et de la relation commerciale éthique et personnalisée qui pourrait en découler.



## PROGRAMME FORMATION

### Réalisation d'un entourage de cheminée sur la tuile

#### Objectifs de formation

- Réaliser une fonçure
- Faire le relevé de cotes sur site
- Façonner, assembler et poser l'entourage de cheminée

#### Programme détaillé

- Lire, interpréter, comprendre les documents ressources
- Découvrir l'espace de travail, les supports et l'outillage
- Réaliser l'échantillonnage, le traçage de pureaux, la pose des liteaux, le traçage des ournes, la pose des éléments de couverture
- Réaliser le relevé de cotes
- Réaliser la fonçure, réaliser un relevé de cotes sur site pas un croquis de détail
- Tracer, découper, assembler par soudure les éléments en zinc
- Poser les éléments en zinc et raccorder l'entourage avec la couverture
- Façonner et poser des bandes porte solin



Durée: 3 jours – 21 heures



Public visé :

Ouvrier du bâtiment dont le métier est en lien avec la couverture : couvreur, zingueur, charpentier, maçon...



Pré-requis:

- Pouvoir justifier d'une expérience minimum dans le domaine de la zinguerie ou avoir suivi la formation « Réalisation des soudures et pose d'une gouttière pendante métallique »
- Maîtriser les savoirs de base, en français et mathématiques, nécessaires à la compréhension de plans et de calculs (textes, plans et schémas, calcul de côtes, etc.)
- Être équipé des EPI de base (tenue de travail, chaussures de sécurité, casque, paire de gants, etc.)
- En l'absence des EPI de base, le salarié ne pourra pas participer aux exercices pratiques et par conséquent, l'attestation de formation ne pourra lui être délivrée.



Animation :

La formation est assurée par un formateur du BTP CFA 86, qualifié et expérimenté.



Moyens pédagogiques :

- Alternance d'apports théoriques et pratiques
- Réalisation d'études de cas et applications pratiques sur les plateformes pédagogiques
- Un support pédagogique est remis à chaque participant



Moyens techniques :

- Vidéo Projecteur
- Salle équipée
- Plateforme équipée



Evaluation et sanction de la formation :

À l'issue de la formation, si les participants ont satisfait aux exigences des épreuves évaluatives (test de contrôle et grille d'observation individuelle des travaux pratiques), le stagiaire se verra délivrer une attestation de compétences formation validant les acquis.