

## EVOLUTIONS DE LA NORME NF C 15-100 (Édition 2024) Règles d'installation dans les bâtiments à usage d'habitation

Durée :  7 h	mercredi 4 novembre 2026	Lieu : <b>CAPEB 16</b> 25 Rue Guy Ragnaud 16001 ANGOULEME
--------------------	--------------------------	--

**Entreprise :** .....

Cochez la case vous concernant :  Moins de 11 salariés  Plus de 11 salariés

Adresse : ..... CP/VILLE : .....

Tél (bureau/portable): ..... Adresse mail : .....

Code APE/NAF (4 chiffres 1 lettre) : ..... N°SIRET (14 chiffres) : .....

Stagiaire(s) ayant le statut de :  Chef d'entreprise non salarié  Conjoint collaborateur  Gérant non salarié

Nom : ..... Prénom : ..... Date de naissance : .....

Nom : ..... Prénom : ..... Date de naissance : .....

Stagiaire(s) ayant le statut de :  Salarié  Gérant salarié



Nom : ..... Prénom : ..... Date de naissance : .....

Nom : ..... Prénom : ..... Date de naissance : .....


Nom : ..... Prénom : ..... Date de naissance : .....

Nom : ..... Prénom : ..... Date de naissance : .....

Coût de la formation : 320 € net de taxes par stagiaire

Montants à régler	Adhérents 	<b>Non Adhérents CAPEB</b> + Frais administratifs de 90 € par stagiaire *
<b>Chef d'entreprise <u>non salarié</u></b> cotisant au  <b>Après déduction de la prise en charge</b>	75 €	165 €
<b>Autres stagiaires</b>	320 €	410 €

\* Frais administratifs **offerts** aux adhérents CAPEB dans le cadre du Partenariat

**Pour les stagiaires salariés cotisant à**  **Constructyts** : Contactez votre **CAPEB départementale** pour la demande de financement

Ce bulletin d'inscription est à renvoyer complété avec le chèque de règlement global (s'il y a lieu) à :

**ARFAB - 14 Rue des Frères Lumière - 86000 Poitiers**

**et uniquement pour les Chefs d'entreprise Non Salariés cotisant au FAFCEA, joindre svp :**

➤ une attestation **URSSAF** de contribution à la formation professionnelle (CFP) de l'année en cours

Fait à .....

Le .....

Signature et cachet de l'entreprise

En remplissant ce formulaire, j'accepte que mes informations soient utilisées exclusivement dans le cadre de ma demande et de la relation commerciale éthique et personnalisée qui pourrait en découler.



## PROGRAMME FORMATION

### EVOLUTIONS DE LA NORME NF C 15-100 (Édition 2024) Règles d'installation dans les bâtiments à usage d'habitation

#### Objectifs de formation

- A l'issue de la formation, les stagiaires connaîtront les évolutions de la série des normes NF C 15-100 de 2024 et leurs impacts sur les règles de mise en œuvre des installations électriques dans des parties privatives et communes des bâtiments d'habitation

#### Programme détaillé

##### Introduction

- Historique de la norme NF C 15-100
- Pourquoi une révision ?
- Objectifs de la formation

##### La série des normes NF C 15-100 de 2024

- Structure et articulations entre les différentes normes de la série
- Domaine d'application
- Date d'application

##### Evolutions impactant les règles d'installation électrique dans les bâtiments d'habitation (+ Rappels)

- Limites aval des installations
- Caractéristiques des conducteurs et câbles: Réaction au feu, ...
- Locaux contenant une baignoire ou une douche
- Installations électriques dans les bâtiments d'habitation
- Protection contre les contacts indirects: LEP, types de DDR, ...
- Circuits terminaux : Détecteurs d'arcs, prises USB, ...
- Luminaires et installations d'éclairage
- Chauffage électrique
- Distribution électrique dans le logement
- Protection, commande, sectionnement & surveillance
- Raccordement de source de production (PV, ... ) à l'installation électrique de consommation
- Protection contre les surtensions d'origine atmosphérique (parafoudres)
- Infrastructures de Recharge de Véhicules Electriques (IRVE)
- Règles relatives aux emplacements spéciaux: piscines privées et autres bassins...
- Modes de pose et dimensionnement des canalisations électriques dans les parties communes et les services généraux

##### Attestation de conformité CONSUEL

- Quand déposer une attestation de conformité ?
- Quelle attestation de conformité ? Pour quelle installation ?
- Comment la remplir ?
- Autocontrôle des installations électriques

✓ **Durée** : 1 jour - 7 heures

✓ **Public visé** :

Installateurs électriciens et techniciens intervenant sur les installations électriques des locaux à usage d'habitation

✓ **Pré-requis** :

Avoir les connaissances techniques de base sur les installations électriques

✓ **Animation** :

La formation est assurée par un formateur CONSUEL qualifié et expérimenté.

✓ **Moyens pédagogiques** :

- Animation d'un diaporama et échanges entre le formateur et les stagiaires sur des cas concrets
- Contrôle des acquis en cours de formation par des quiz et des exercices
- Chaque stagiaire recevra un support de formation

✓ **Moyens techniques** :

- Salle de formation équipée
- Vidéoprojecteur

✓ **Évaluation et sanction de la formation** :

- Feuilles d'émargement collective
- Attestation de présence individuelle
- Fiche d'évaluation de la formation renseignée
- QCM de fin d