

## Réalisation et pose d'une gouttière

|                 |   |  |
|-----------------|---|--|
| Durée :<br>21 h | mardi 30 juin 2026<br>mercredi 1 juillet 2026<br>jeudi 2 juillet 2026 | Lieu :<br><b>BTP CFA 86</b><br>3 Rue de Chantejeau<br>86280 Saint-Benoît |
|-----------------|---|--|

**Entreprise :** .....

**Cochez la case vous concernant :**  Moins de 11 salariés  Plus de 11 salariés

**Adresse :** ..... **CP/VILLE :** .....

**Tél (bureau/portable):** ..... **Adresse mail :** .....

**Code APE/NAF (4 chiffres 1 lettre) :** ..... **N°SIRET (14 chiffres) :** .....

**Stagiaire(s) ayant le statut de :**  Chef d'entreprise non salarié  Conjoint collaborateur  Gérant non salarié

Nom : ..... Prénom : ..... Date de naissance : .....

Nom : ..... Prénom : ..... Date de naissance : .....

**Stagiaire(s) ayant le statut de :**  Salarié  Gérant salarié



Nom : ..... Prénom : ..... Date de naissance : .....

Nom : ..... Prénom : ..... Date de naissance : .....


Nom : ..... Prénom : ..... Date de naissance : .....

Nom : ..... Prénom : ..... Date de naissance : .....

Coût de la formation : 840 € net de taxes par stagiaire

| Montants à régler  | Adhérents  | <u>Non Adhérents CAPEB</u><br>+ Frais administratifs<br>de 90 € par stagiaire * |
|--|--|---|
| <b>Chef d'entreprise <u>non salarié</u><br/>cotisant au </b><br>Après déduction de la prise en charge | 105 €  | 195 €   |
| <b>Autres stagiaires</b>   | 840 €  | 930 €   |

\* Frais administratifs offerts aux adhérents CAPEB dans le cadre du Partenariat

Pour les stagiaires salariés cotisant à  : Contactez votre **CAPEB départementale** pour la demande de financement

Ce bulletin d'inscription est à renvoyer complété avec le chèque de règlement global (s'il y a lieu) à :

**ARFAB - 14 Rue des Frères Lumière - 86000 Poitiers**

**et uniquement pour les Chefs d'entreprise Non Salariés cotisant au FAFCEA, joindre svp :**

- un extrait d'inscription au Registre National des Entreprises (RNE) (accessible sur le site <https://data.inpi.fr/>) de moins d'un an
- une attestation **URSSAF** de contribution à la formation professionnelle (CFP) de l'année en cours

Fait à .....

Le .....

Signature et cachet de l'entreprise

En remplissant ce formulaire, j'accepte que mes informations soient utilisées exclusivement dans le cadre de ma demande et de la relation commerciale éthique et personnalisée qui pourrait en découler.



## PROGRAMME FORMATION

### Initiation ou perfectionnement soudure : Réalisation et pose d'une gouttière

#### Objectifs de formation

- Identifier les principes de soudure du zinc et autres métaux utilisés en couverture
- Poser une gouttière en mettant en œuvre les différentes étapes de soudure et façonnage du zinc.
- Lire, interpréter et comprendre les documents ressources

#### Programme détaillé

- Identifier les caractéristiques du zinc et des différents métaux utilisés en couverture
- Nommer l'outillage et préparer le support
- Traçage et découpe du zinc
- Soudure à plat, en pente et à la verticale
- Lire, interpréter, comprendre les documents ressources et savoir déterminer une section gouttière
- Façonner et souder des talons, des naissances
- Déterminer une section de tuyau
- Tracer et fixer des crochets
- Poser et souder les façonnés de gouttières



**Durée: 3 jours – 21 heures**



**Public visé :**

Ouvrier du bâtiment dont le métier est en lien avec la couverture : couvreur, zingueur, charpentier, maçon...



**Pré-requis:**

- Maîtriser les savoirs de base, en français et mathématiques, nécessaires à la compréhension de plans et de calculs (textes, plans et schémas, calcul de côtes, etc.).
- Être équipé des EPI de base (tenue de travail, chaussures de sécurité, casque, paire de gants, etc.)
- En l'absence des EPI de base, le salarié ne pourra pas participer aux exercices pratiques et par conséquent, l'attestation de formation ne pourra lui être délivrée



**Animation :**

La formation est assurée par un formateur du BTP CFA 86, qualifié et expérimenté.



**Moyens pédagogiques :**

- Alternance d'apports théoriques et pratiques
- Réalisation d'études de cas et applications pratiques sur les plateformes pédagogiques
- Un support pédagogique est remis à chaque participant



**Moyens techniques :**

- Vidéo Projecteur
- Salle équipée
- Plateforme équipée



**Evaluation et sanction de la formation :**

À l'issue de la formation, si les participants ont satisfait aux exigences des épreuves évaluatives (test de contrôle et grille d'observation individuelle des travaux pratiques), le stagiaire se verra délivrer une attestation de compétences formation validant les acquis.