

## MISE A JOUR de votre DOCUMENT UNIQUE avec l'outil PréventionBTP : **Clauses COVID-19**

Si vous avez réalisé votre Document Unique avec l'outil de l'OPP/BTP : PréventionBTP, voici la marche à suivre.

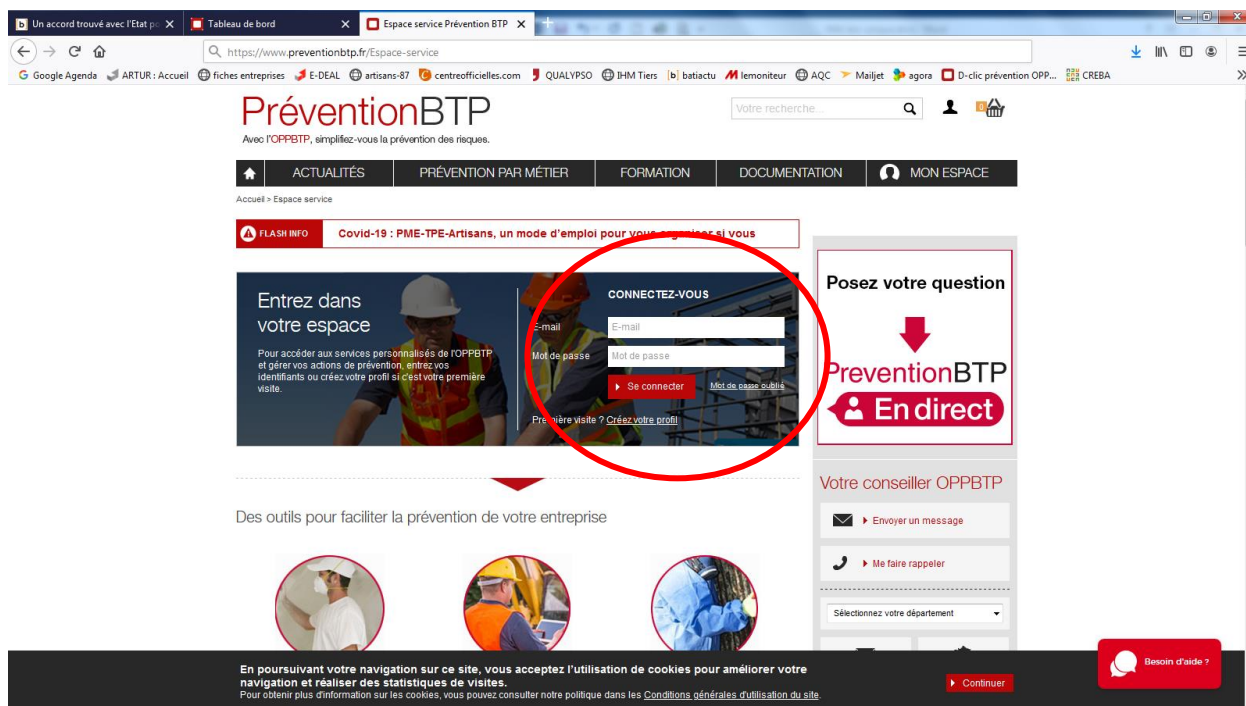
Il faudra procéder en 2 temps :

- Mettre à jour votre D.U avec la liste de risques impliqués par le COVID-19
- Créer/mettre à jour votre « plan d'action »

**Les 2 documents devront être imprimés.**

### Connectez-vous sur votre espace

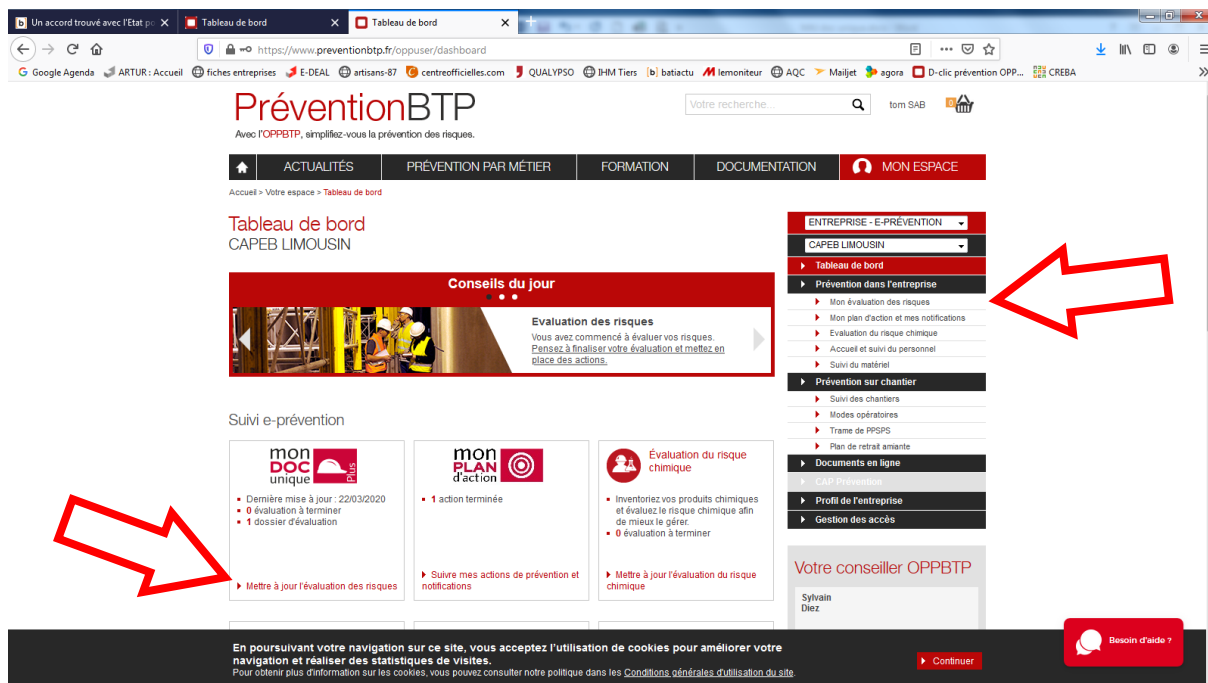
Cliquez sur le lien suivant et connectez-vous : <https://www.preventionbtp.fr/Espace-service>



The screenshot shows the website interface for PréventionBTP. At the top, there is a navigation menu with 'ACTUALITÉS', 'PRÉVENTION PAR MÉTIER', 'FORMATION', 'DOCUMENTATION', and 'MON ESPACE'. Below the menu, a 'FLASH INFO' banner mentions 'Covid-19 : PME-TPE-Artisans, un mode d'emploi pour vous aider à vous adapter'. The main content area features a 'CONNECTEZ-VOUS' section with a login form. The form includes fields for 'E-mail' and 'Mot de passe', a 'Se connecter' button, and a link for 'Mot de passe oublié'. A red circle highlights the login form. To the right, there is a 'Posez votre question' section with a 'PréventionBTP En direct' button. Below this, there is a 'Votre conseiller OPPBTP' section with options to 'Envoyer un message' and 'Me faire rappeler'. At the bottom, there is a footer with a cookie consent message and a 'Besoin d'aide ?' button.

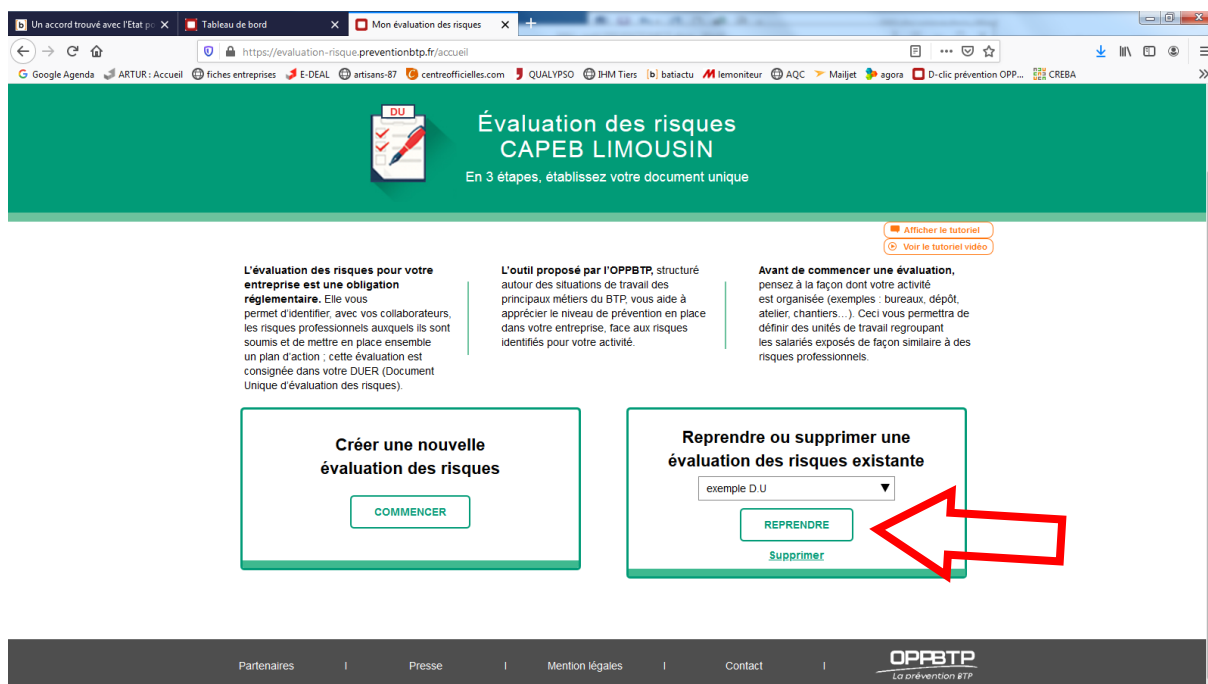
## Mettre à jour votre Document Unique

➤ Cliquez sur « mettre à jour l'évaluation des risques »



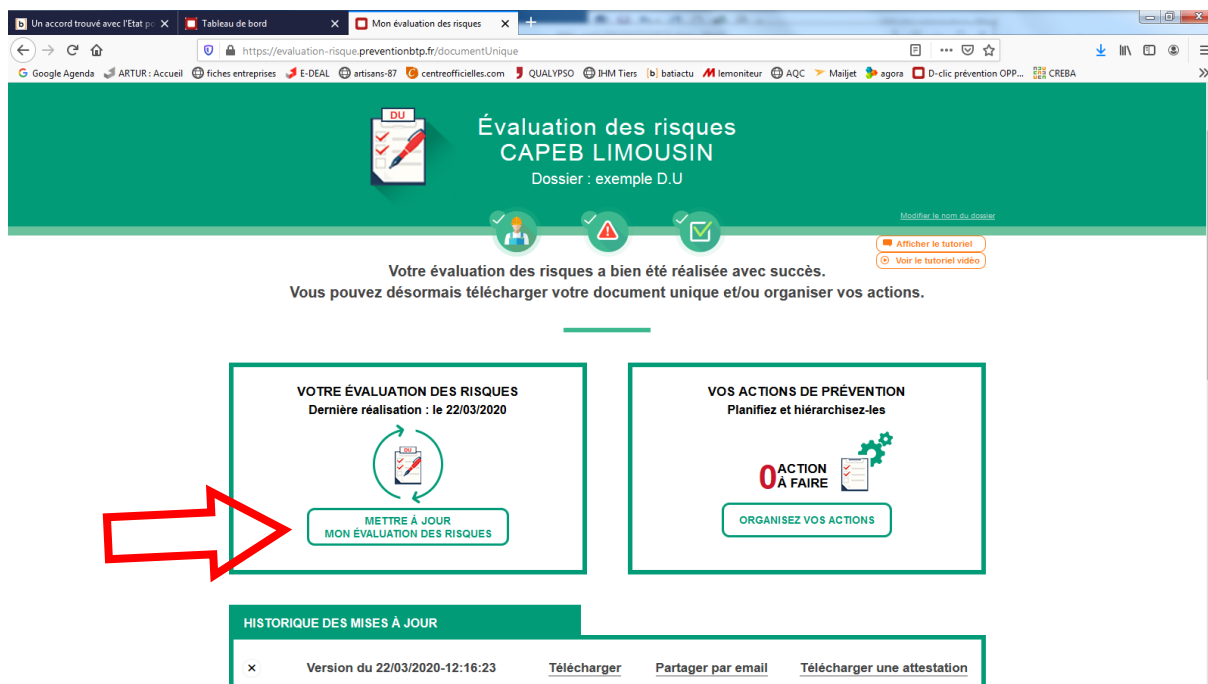
The screenshot shows the 'PréventionBTP' dashboard. At the top, there's a navigation bar with 'ACTUALITÉS', 'PRÉVENTION PAR MÉTIER', 'FORMATION', 'DOCUMENTATION', and 'MON ESPACE'. Below this, the user is logged in as 'tom SAB'. The main content area is titled 'Tableau de bord CAPEB LIMOUSIN'. It features a 'Conseils du jour' section with a 'Evaluation des risques' card. Below that, the 'Suivi e-prévention' section contains three cards: 'mon DOC unique', 'mon PLAN d'action', and 'Évaluation du risque chimique'. The 'mon DOC unique' card has a red arrow pointing to the 'Mettre à jour l'évaluation des risques' button. On the right, a navigation menu lists various options, with a red arrow pointing to 'Tableau de bord' under the 'Prévention dans l'entreprise' category. At the bottom, there's a cookie consent banner and a 'Besoin d'aide ?' button.

➤ Puis sélectionnez votre évaluation et cliquez sur « reprendre ».



The screenshot shows the 'Évaluation des risques CAPEB LIMOUSIN' page. The header is green and contains the title and subtitle 'En 3 étapes, établissez votre document unique'. Below the header, there are three columns of text explaining the evaluation process. At the bottom, there are two main action buttons: 'Commencer' and 'Reprendre ou supprimer une évaluation des risques existante'. The 'Reprendre...' button has a dropdown menu showing 'exemple D.U.' and a red arrow pointing to the 'REPRENDRE' button. Below the 'REPRENDRE' button is a 'Supprimer' link. At the bottom of the page, there's a footer with 'Partenaires', 'Presse', 'Mention légales', 'Contact', and the 'OPFBTP La prévention BTP' logo.

➤ Cliquez sur « mettre à jour mon évaluation des risques »



Un accord trouvé avec l'Etat p... Tableau de bord Mon évaluation des risques

https://evaluation-risque.preventionbtp.fr/documentUnique

Google Agenda ARTUR : Accueil fiches entreprises E-DEAL artisans-87 centreofficielles.com QUALYPSO IHM Tiers b) batiactu M lemoniteur AQC Mailjet agora D-clic prévention OPP... CREBA

**Évaluation des risques**  
**CAPEB LIMOUSIN**  
Dossier : exemple D.U

Modifier le nom du dossier

Afficher le tutoriel Voir le tutoriel vidéo

Votre évaluation des risques a bien été réalisée avec succès.  
Vous pouvez désormais télécharger votre document unique et/ou organiser vos actions.

**VOTRE ÉVALUATION DES RISQUES**  
Dernière réalisation : le 22/03/2020

METTRE À JOUR  
MON ÉVALUATION DES RISQUES

**VOS ACTIONS DE PRÉVENTION**  
Planifiez et hiérarchisez-les

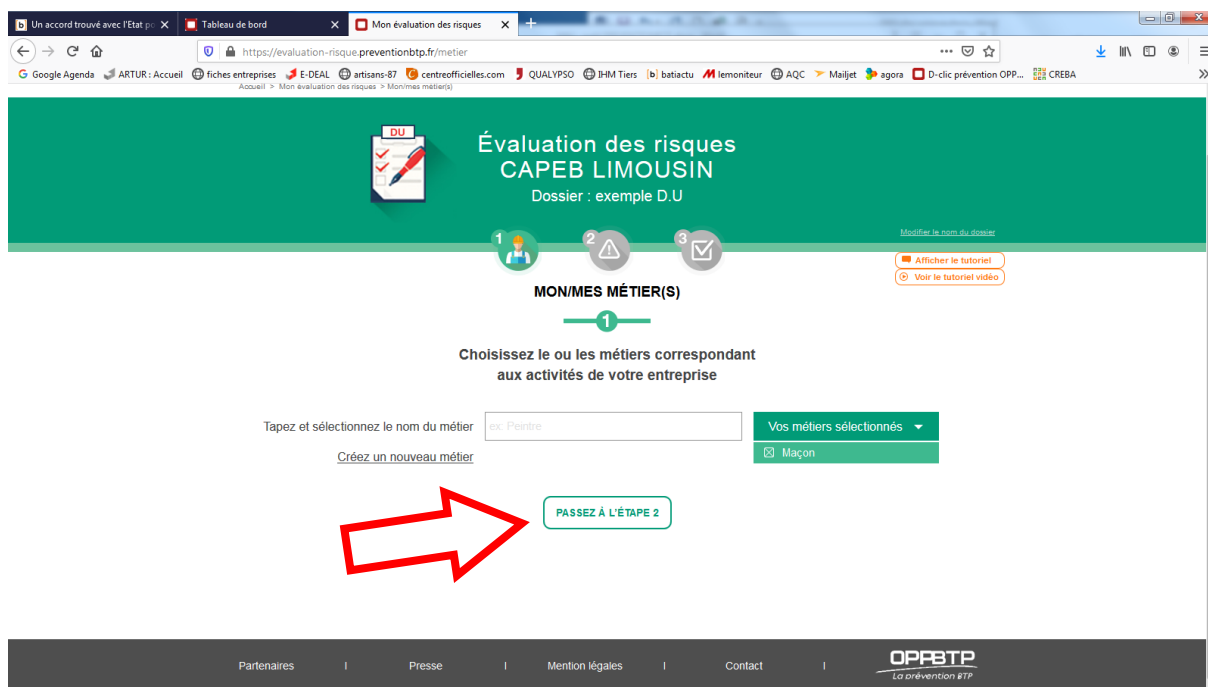
**0 ACTION À FAIRE**

ORGANISEZ VOS ACTIONS

**HISTORIQUE DES MISES À JOUR**

x	Version du 22/03/2020-12:16:23	Télécharger	Partager par email	Télécharger une attestation
---	--------------------------------	-------------	--------------------	-----------------------------

➤ Cliquez sur « passez à l'étape 2 »



Un accord trouvé avec l'Etat p... Tableau de bord Mon évaluation des risques

https://evaluation-risque.preventionbtp.fr/metier

Google Agenda ARTUR : Accueil fiches entreprises E-DEAL artisans-87 centreofficielles.com QUALYPSO IHM Tiers b) batiactu M lemoniteur AQC Mailjet agora D-clic prévention OPP... CREBA

Accueil > Mon évaluation des risques > Mon/mes métier(s)

**Évaluation des risques**  
**CAPEB LIMOUSIN**  
Dossier : exemple D.U

Modifier le nom du dossier

Afficher le tutoriel Voir le tutoriel vidéo

**MON/MES MÉTIER(S)**

1

Choisissez le ou les métiers correspondant  
aux activités de votre entreprise

Tapez et sélectionnez le nom du métier  Vos métiers sélectionnés

[Créer un nouveau métier](#)

Maçon

PASSEZ À L'ÉTAPE 2

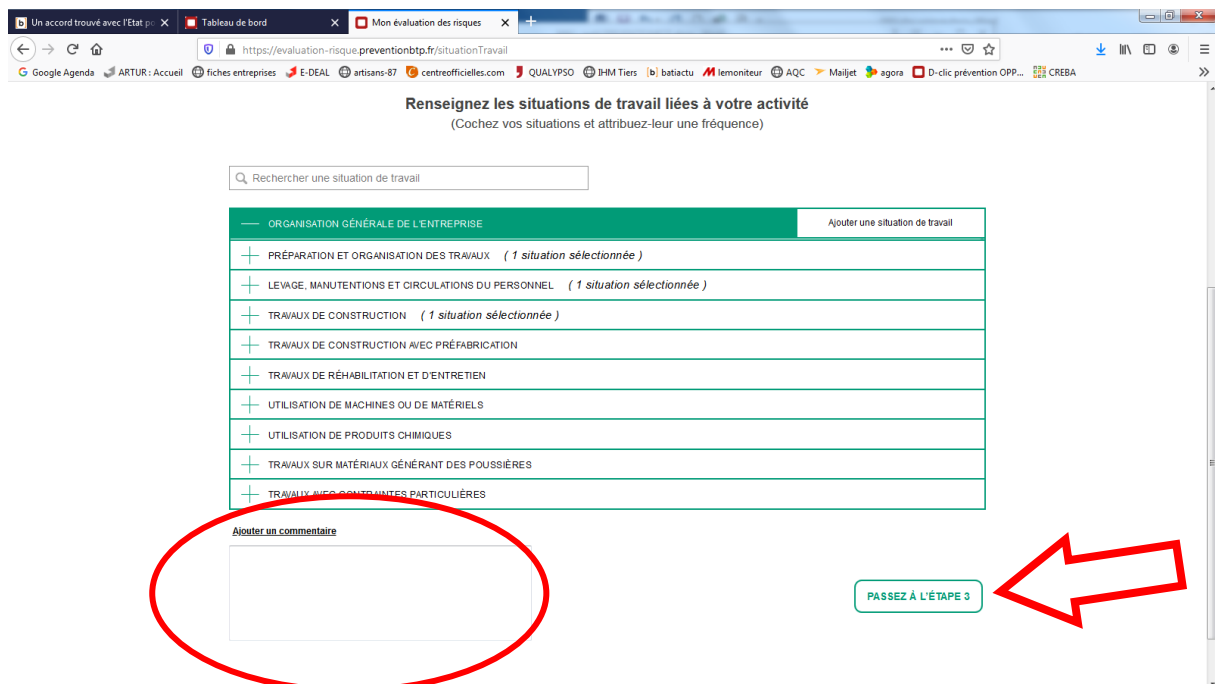
Partenaires | Presse | Mention légales | Contact | **OPFBTP**  
La prévention #1P

- Allez en bas de la feuille et copier/coller le texte ci-dessous (en bleu) dans la zone « **Ajouter un commentaire** »

Texte à ajouter (faire un copier/coller) :

### Risques liés au COVID-19 :

- Exposition des compagnons au Covid-19
- Mon personnel a été exposé lors d'une intervention chez un client diagnostiqué positif au Covid-19 ou par un de ses collègues ou fournisseur.
- Il manque des collaborateurs sur le chantier pour différentes causes (absence pour cause de maladie, confinement à la maison, défaut de moyen de transport...)
- Il manque des collaborateurs compétents (possédant des habilitations spécifiques comme CACES®)
- Il manque des matériaux de construction
- Il manque des matériels (levage, électroportatif...)
- Il manque les EPI obligatoires sur le chantier, comme des masques ou des gants, obligatoires pour certaines opérations exposant à des poussières dangereuses ou à des produits chimiques.



Renseignez les situations de travail liées à votre activité  
(Cochez vos situations et attribuez-leur une fréquence)

Rechercher une situation de travail

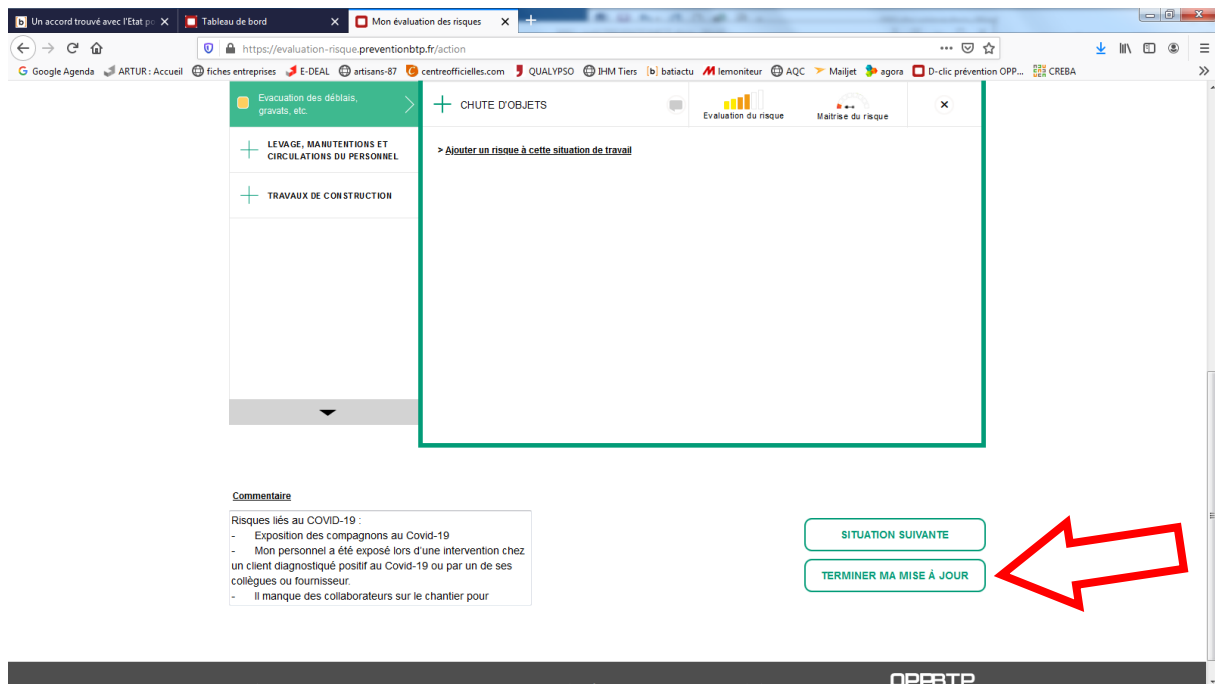
ORGANISATION GÉNÉRALE DE L'ENTREPRISE	Ajouter une situation de travail
+ PRÉPARATION ET ORGANISATION DES TRAVAUX ( 1 situation sélectionnée )	
+ LEVAGE, MANUTENTIONS ET CIRCULATIONS DU PERSONNEL ( 1 situation sélectionnée )	
+ TRAVAUX DE CONSTRUCTION ( 1 situation sélectionnée )	
+ TRAVAUX DE CONSTRUCTION AVEC PRÉFABRICATION	
+ TRAVAUX DE RÉHABILITATION ET D'ENTRETIEN	
+ UTILISATION DE MACHINES OU DE MATÉRIELS	
+ UTILISATION DE PRODUITS CHIMIQUES	
+ TRAVAUX SUR MATÉRIELS GÉNÉRANT DES POUSSIÈRES	
+ TRAVAUX AVEC CONTRAINTES PARTICULIÈRES	

Ajouter un commentaire

PASSEZ À L'ÉTAPE 3

Cliquez ensuite sur «  **passez à l'étape 3** »

➤ Allez en bas de la page et cliquez sur « terminer ma mise à jour »



Evacuation des débris, gravats, etc.

CHUTE D'OBJETS

Evolution du risque

Maîtrise du risque

LEVAGE, MANUTENTIONS ET CIRCULATIONS DU PERSONNEL

TRAVAUX DE CONSTRUCTION

> Ajouter un risque à cette situation de travail

**Commentaire**

Risques liés au COVID-19 :

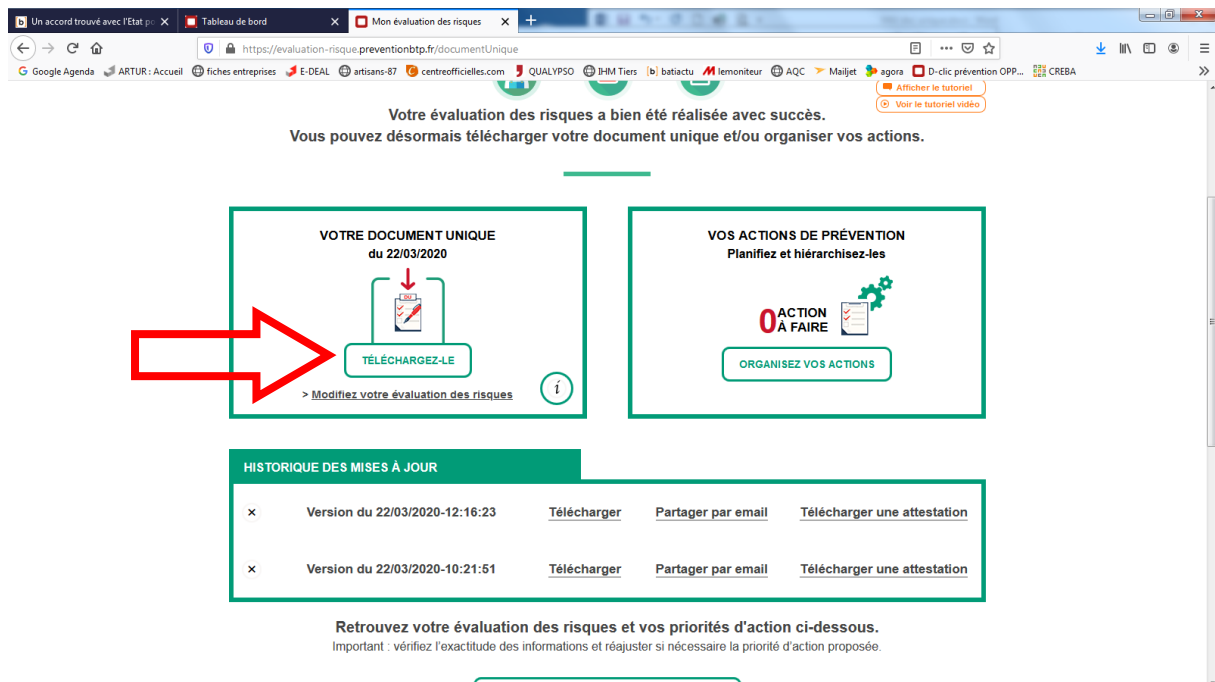
- Exposition des compagnons au Covid-19
- Mon personnel a été exposé lors d'une intervention chez un client diagnostiqué positif au Covid-19 ou par un de ses collègues ou fournisseur.
- Il manque des collaborateurs sur le chantier pour

SITUATION SUIVANTE

**TERMINER MA MISE À JOUR**

OPFBTP

➤ Votre Document Unique est maintenant à jour, vous pouvez le **télécharger et l'imprimer**



Votre évaluation des risques a bien été réalisée avec succès.  
Vous pouvez désormais télécharger votre document unique et/ou organiser vos actions.

VOTRE DOCUMENT UNIQUE du 22/03/2020

TÉLÉCHARGEZ-LE

Modifier votre évaluation des risques

VOS ACTIONS DE PRÉVENTION Planifiez et hiérarchisez-les

0 ACTION À FAIRE

ORGANISEZ VOS ACTIONS

HISTORIQUE DES MISES À JOUR

x	Version du 22/03/2020-12:16:23	Télécharger	Partager par email	Télécharger une attestation
x	Version du 22/03/2020-10:21:51	Télécharger	Partager par email	Télécharger une attestation

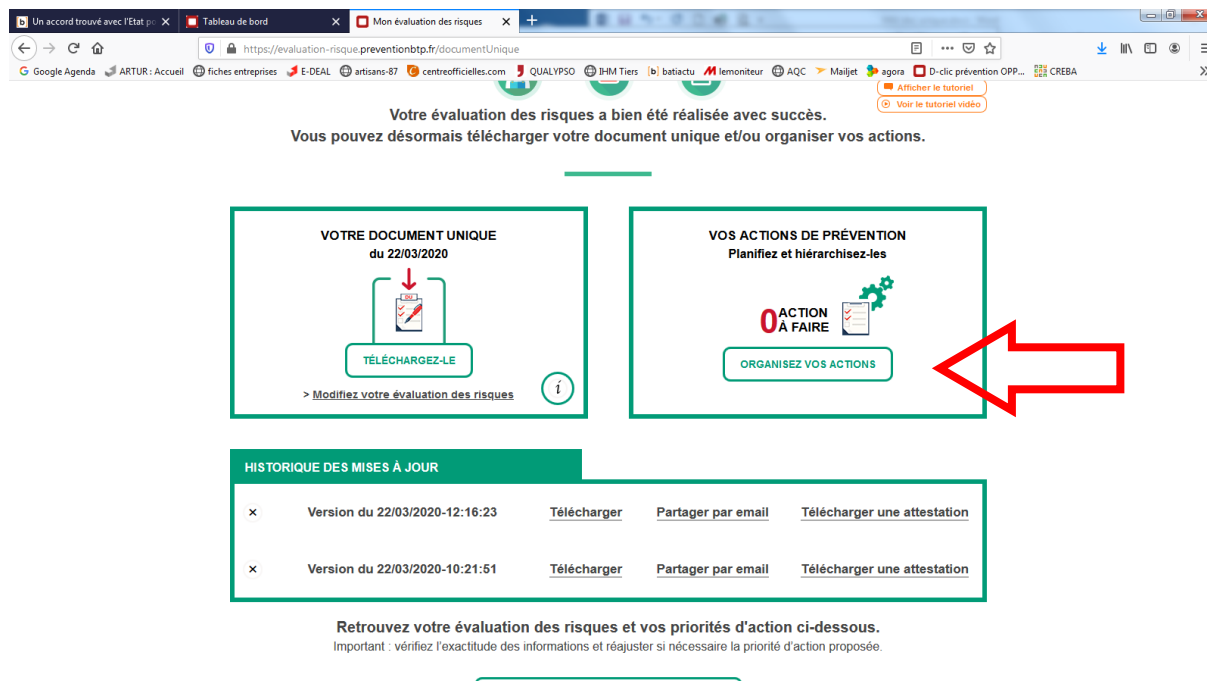
Retrouvez votre évaluation des risques et vos priorités d'action ci-dessous.  
Important : vérifiez l'exactitude des informations et réajuster si nécessaire la priorité d'action proposée.

Un encart doit apparaître en page 2 de votre pdf avec les risques lié au COVID-19.

**Maintenant que les risques sont identifiés, il faut mettre en place les actions de sécurisation**

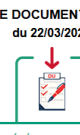
## Création du plan d'action

- Cliquez maintenant sur « **organisez vos actions** »



Votre évaluation des risques a bien été réalisée avec succès.  
Vous pouvez désormais télécharger votre document unique et/ou organiser vos actions.

**VOTRE DOCUMENT UNIQUE**  
du 22/03/2020



**TÉLÉCHARGEZ-LE**

> Modifiez votre évaluation des risques

**VOS ACTIONS DE PRÉVENTION**  
Planifiez et hiérarchisez-les

**0 ACTION À FAIRE**

**ORGANISEZ VOS ACTIONS**

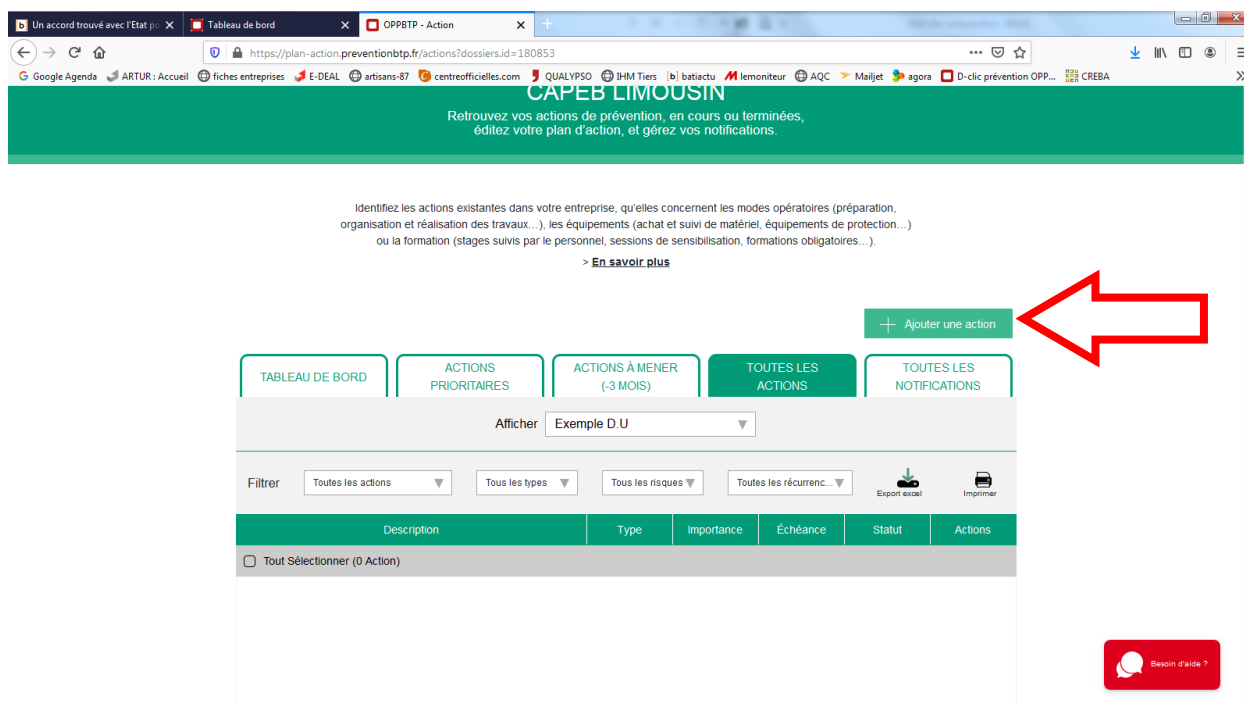
HISTORIQUE DES MISES À JOUR			
x	Version du 22/03/2020-12:16:23	<a href="#">Télécharger</a>	<a href="#">Partager par email</a> <a href="#">Télécharger une attestation</a>
x	Version du 22/03/2020-10:21:51	<a href="#">Télécharger</a>	<a href="#">Partager par email</a> <a href="#">Télécharger une attestation</a>

Retrouvez votre évaluation des risques et vos priorités d'action ci-dessous.  
Important : vérifiez l'exactitude des informations et réajuster si nécessaire la priorité d'action proposée.

**Il va falloir créer autant d'actions qu'il y a de risques. La procédure sera toujours la même.**

Une fois que vous aurez réalisé votre 1ere action, revenez ici et recommencez la procédure.

- Cliquez sur « **ajouter une action** »



Retrouvez vos actions de prévention, en cours ou terminées, éditez votre plan d'action, et gérez vos notifications.

Identifiez les actions existantes dans votre entreprise, qu'elles concernent les modes opératoires (préparation, organisation et réalisation des travaux...), les équipements (achat et suivi de matériel, équipements de protection...) ou la formation (stages suivis par le personnel, sessions de sensibilisation, formations obligatoires...).

[+ Ajouter une action](#)

TABLEAU DE BORD
ACTIONS PRIORITAIRES
ACTIONS À MENER (-3 MOIS)
**TOUTES LES ACTIONS**
TOUTES LES NOTIFICATIONS

Afficher: Exemple D.U

Filtrer: Toutes les actions | Tous les types | Tous les risques | Toutes les récurrences

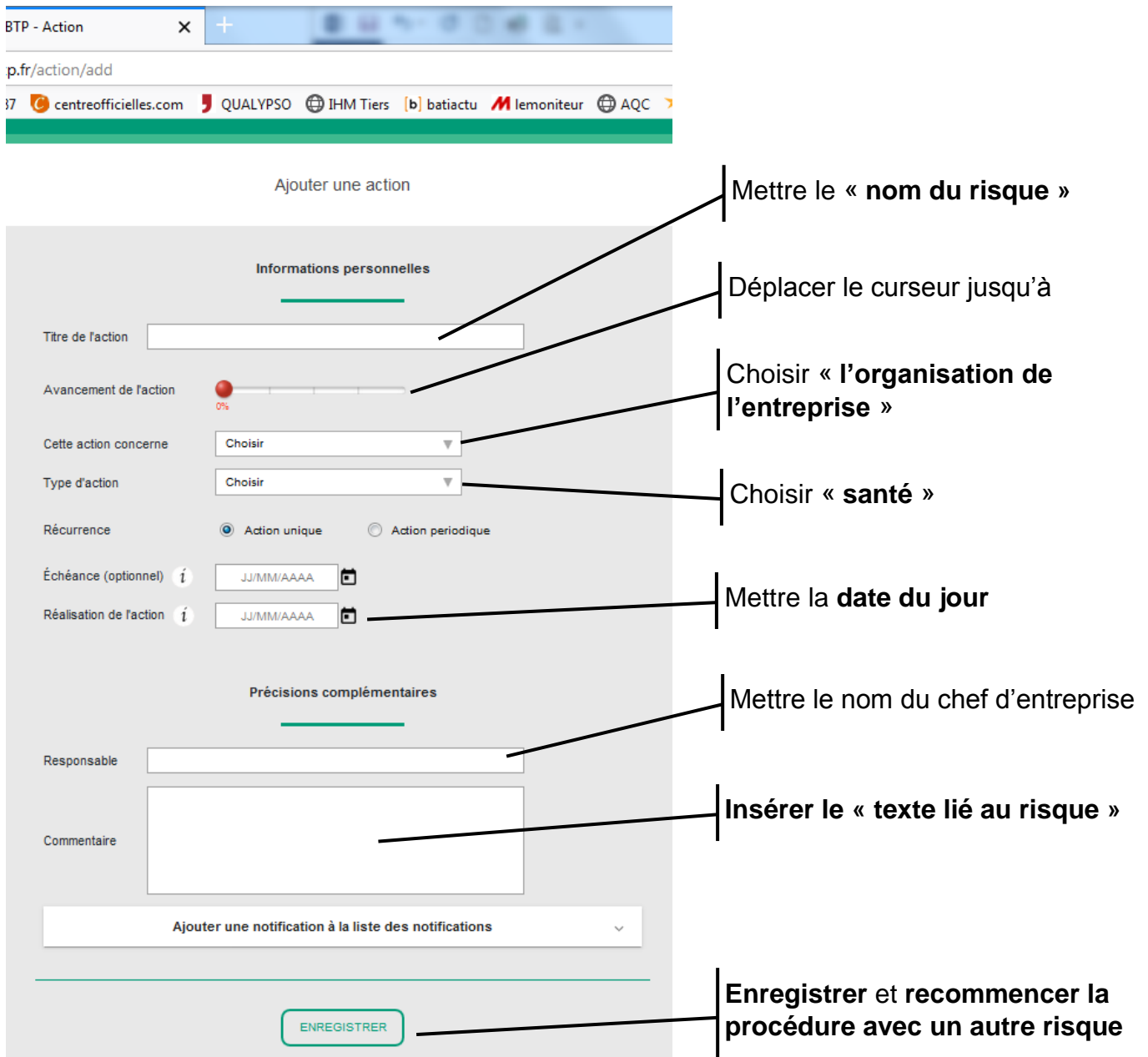
Description	Type	Importance	Echéance	Statut	Actions
<input type="checkbox"/> Tout Sélectionner (0 Action)					

[Export excel](#)   [Imprimer](#)

Maintenant nous allons créer les actions :

Nous vous présentons d'abord le mode opératoire et, sur la page suivante, vous trouverez chaque risque et son action.

Il vous suffira de faire des copier/coller à chaque fois



**Ajouter une action**

**Informations personnelles**

Titre de l'action

Avancement de l'action 0%

Cette action concerne Choisir

Type d'action Choisir

Récurrence  Action unique  Action périodique

Échéance (optionnel) JJ/MM/AAAA

Réalisation de l'action JJ/MM/AAAA

**Précisions complémentaires**

Responsable

Commentaire

Ajouter une notification à la liste des notifications

**ENREGISTRER**

Mettre le « **nom du risque** »

Déplacer le curseur jusqu'à

Choisir « **l'organisation de l'entreprise** »

Choisir « **santé** »

Mettre la **date du jour**

Mettre le nom du chef d'entreprise

Insérer le « **texte lié au risque** »

**Enregistrer et recommencer la procédure avec un autre risque**

**Liste des risques et actions :**

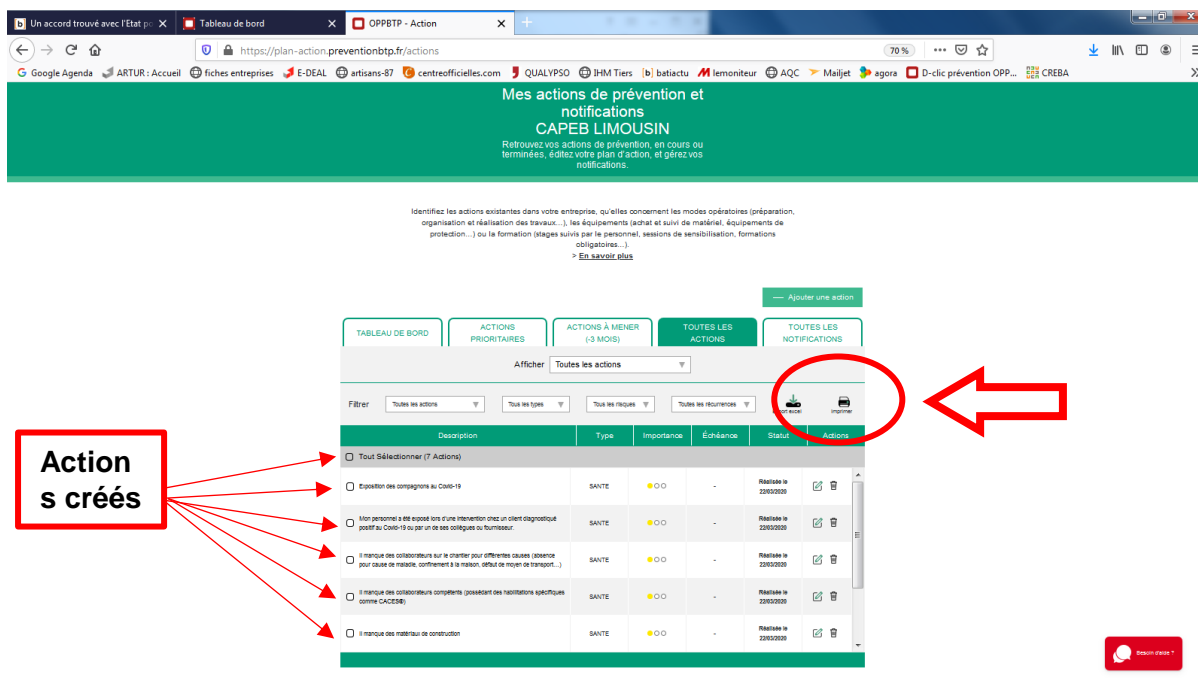
Nom du risque	Texte lié au risque
Exposition des compagnons au Covid-19	<p>Mettre en œuvre les gestes barrières :</p> <ul style="list-style-type: none"> <li>- Se laver les mains avec du savon régulièrement dans les bases vie et installations prévues à cet effet.</li> <li>- Prévoir des lingettes ou produits hydroalcooliques dans les véhicules utilitaires.</li> <li>- Éviter les contacts physiques (distance minimum 1 mètre) et privilégier les réunions à distance (Skype, WhatsApp...).</li> <li>- Dans la mesure du possible, fournir des masques au personnel ainsi que des gants à usage unique jetable.</li> <li>- Nettoyer régulièrement les surfaces et les lieux collectifs (tables, poignées...) ainsi que les équipements individuels (téléphone, lunettes, bouchons d'oreilles...).</li> <li>- Tousser ou éternuer dans son coude et utiliser un mouchoir à usage unique et le jeter dans une poubelle.</li> <li>- Prévenir les autres acteurs du chantier (MOA, MOE, CSPS...)</li> </ul>
Mon personnel a été exposé lors d'une intervention chez un client diagnostiqué positif au Covid-19 ou par un de ses collègues ou fournisseur.	<p>Plan d'action :</p> <ul style="list-style-type: none"> <li>- Appeler le numéro vert (0800 130 000) qui donnera le protocole à suivre en cas d'exposition.</li> </ul> <p>Mesures de précaution :</p> <ul style="list-style-type: none"> <li>- Respecter les gestes barrières et les mesures d'hygiène.</li> <li>- Rester à distance du personnel étranger au chantier et des clients.</li> </ul>
Il manque des collaborateurs sur le chantier pour différentes causes (absence pour cause de maladie, confinement à la maison, défaut de moyen de transport...)	<p>Plan d'action : si la présence du personnel est indispensable pour mettre en œuvre le mode opératoire, il faut soit modifier le mode opératoire, soit modifier les tâches en fonction des personnes présentes, soit retarder les opérations, soit modifier le planning.</p> <p>Mesures de Précaution :</p> <ul style="list-style-type: none"> <li>- Mettre en œuvre un plan de continuité d'activité pour avoir les personnes disponibles sur le chantier.</li> <li>- Surveiller le surcroît d'activité pour les collaborateurs présents, ce qui peut créer des situations à risques.</li> <li>- Déterminer des seuils de présence du personnel à partir desquels l'entreprise décide de transférer l'activité sur les chantiers les plus importants.</li> <li>- Désigner des remplaçants et prévoir la formalisation des transferts de pouvoirs et compétences (sur la fonction programmation planification, organisation suivi...) en cas de vacance de fonction.</li> </ul>
Il manque des collaborateurs compétents (possédant des habilitations spécifiques comme CACES®)	<p>Plan d'action :</p> <ul style="list-style-type: none"> <li>- Remplacer par un autre collaborateur possédant les habilitations nécessaires.</li> <li>- Modifier le mode opératoire ou l'ordonnancement des tâches, ou modifier le planning du/des chantiers (transférer des collaborateurs d'un chantier à l'autre).</li> </ul> <p>Mesures de précaution :</p> <ul style="list-style-type: none"> <li>- Identifier toutes les opérations nécessitant des habilitations sur un chantier.</li> <li>- Identifier les collaborateurs avec les habilitations ou les compétences.</li> <li>- S'assurer de leur disponibilité.</li> </ul>
Il manque des matériaux de construction	<p>Plan d'action :</p> <ul style="list-style-type: none"> <li>- Revoir l'ordonnancement des tâches pour permettre l'avancement du chantier dans l'attente de la livraison.</li> </ul> <p>Mesures de précaution :</p> <ul style="list-style-type: none"> <li>- Avoir un plan de continuité d'activité pour assurer la poursuite des approvisionnements du chantier.</li> </ul>



<p>Il manque des matériels (levage, électroportatif...)</p>	<p>Plan d'action :</p> <ul style="list-style-type: none"> <li>- Modifier le planning ou l'ordonnancement des tâches.</li> </ul> <p>Mesures de précaution :</p> <ul style="list-style-type: none"> <li>- Mettre en œuvre un plan de continuité d'activité afin d'avoir les équipements disponibles sur le chantier.</li> </ul>
<p>Il manque les EPI obligatoires sur le chantier, comme des masques ou des gants, obligatoires pour certaines opérations exposant à des poussières dangereuses ou à des produits chimiques.</p>	<p>Plan d'action :</p> <ul style="list-style-type: none"> <li>- Modifier le mode opératoire ou, à défaut, annuler l'opération et la replanifier à réception des équipements obligatoires.</li> </ul> <p>Mesures de précaution :</p> <ul style="list-style-type: none"> <li>- Anticiper l'approvisionnement des EPI obligatoires dans le cadre du plan de continuité d'activité.</li> <li>- Respecter les règles du fabricant sur la réutilisation d'EPI par d'autres collaborateurs.</li> <li>- Respecter les consignes de désinfections du fabricant pour les masques réutilisable (par ex. les masques à cartouche) entre chaque utilisation.</li> </ul>

## Il y a 7 risques, vous avez dû créer 7 actions

➤ Vous devriez avoir ça :



Mes actions de prévention et notifications  
CAPEB LIMOUSIN

Réorganisez les actions de prévention, en cours ou terminées, éditez votre plan d'action, et gérez vos notifications.






Identifiez les actions existantes dans votre entreprise, qu'elles concernent les modes opératoires (préparation, organisation et réalisation des travaux...), les équipements (achat et suivi de matériel, équipements de protection...) ou la formation (stages suivis par le personnel, sessions de sensibilisation, formations obligatoires...)  
> En savoir plus

Tableau de bord | ACTIONS PRIORITAIRES | ACTIONS À MENER (3 MOIS) | TOUTES LES ACTIONS | TOUTES LES NOTIFICATIONS

Ajouter une action

Afficher Toutes les actions

Filtrer : Toutes les actions | Tous les types | Tous les risques | Toutes les récurrences

Description	Type	Importance	Echéance	Statut	Actions
<input type="checkbox"/> Tout Sélectionner (7 Actions)					
<input type="checkbox"/> Exposition des compagnons au Covid-19	SANTÉ	●○○	-	Réalisée le 23/03/2020	
<input type="checkbox"/> Mon personnel a été exposé lors d'une intervention chez un client diagnostiqué positif au Covid-19 ou par un de ses collègues ou fournisseur.	SANTÉ	●○○	-	Réalisée le 23/03/2020	
<input type="checkbox"/> Il manque des collaborateurs sur le chantier pour différentes causes (absence pour cause de maladie, confinement à la maison, obtus de moyen de transport...)	SANTÉ	●○○	-	Réalisée le 23/03/2020	
<input type="checkbox"/> Il manque des collaborateurs compétents possédant des habilitations spécifiques (comme CACES)	SANTÉ	●○○	-	Réalisée le 23/03/2020	
<input type="checkbox"/> Il manque des matériels de construction	SANTÉ	●○○	-	Réalisée le 23/03/2020	

Appeler votre site

Il ne vous reste plus qu'à cliquer sur « **imprimer** ».

Vous **enregistrez** et **imprimez** le document.

**TERMINÉ**