



**BUREAU  
VERITAS**

VERSION 1

# MANUEL UTILISATEUR FLUIDO: 'DECLARATION ANNUELLE'

# SOMMAIRE

- I. LA DECLARATION ANNUELLE DES MOUVEMENTS DE FLUIDES**
  - 1. *Réglementation***
  - 2. *Application***
  - 3. *Dates à retenir***
  - 4. *Accéder à la section Déclaration Annuelle***
  
- II. COMMENCER UNE DECLARATION VIERGE**
  
- III. TRANSMETTRE SA DECLARATION VIA L'OUTIL DE CONSOLIDATION DES MOUVEMENTS DE FLUIDES**
  
- IV. NE DECLARER AUCUNE MANIPULATION NI STOCK AU COURS DE L'ANNEE**



I.

# LA DECLARATION ANNUELLE DES MOUVEMENTS DE FLUIDES

1. *Réglementation*
2. *Application*
3. *Dates à retenir*
4. *Accéder à la section Déclaration Annuelle*



# I. LA DECLARATION ANNUELLE DES MOUVEMENTS DE FLUIDES

## 1. Réglementation

Tous les opérateurs titulaires d'une Attestation de Capacité au 31 décembre de l'année en cours doivent fournir leur déclaration annuelle de mouvements de fluides à leur Organisme Agréé au plus tard le 31 janvier de l'année suivante.

Cette déclaration porte sur l'ensemble de l'année civile, soit du 1<sup>er</sup> janvier au 31 décembre, et doit être réalisée par fluide.

## 2. Application

La déclaration annuelle est réalisée à partir des éléments suivants, par fluide :

- Les stocks de fluides
- Les fiches d'interventions
- Les bons de livraison et de retour de fluides aux distributeurs
- Les bons de cession.

Les quantités déclarées correspondent à la somme des quantités manipulées et sont exprimées en kg arrondis à l'unité (pas de virgule).

### 3. Dates à retenir


Un mail avec la date exacte vous sera adressé



**Mi-décembre :**  
Ouverture de la déclaration annuelle sur Fluidio



**De mi-décembre au 31/01 :**  
Effectuer sa déclaration annuelle sur Fluidio



**Le 01 février :**  
Date de fin.  
Si pas de déclaration, **suspension immédiate** de votre attestation de capacité



NB : vous n'avez pas à renseigner de déclaration annuelle 2021 si votre attestation de capacité a été délivrée en 2022

## 4. Accéder à la section Déclaration Annuelle

1

Sélectionnez  
la section  
DECLARATION ANNUELLE

DEMO FLUIDO

BIENVENUE SUR VOTRE ESPACE FLUIDO !

Synthèse en temps réel des sections de votre établissement

CONTRAT	ETABLISSEMENT	OUTILAGE	COLLABORATEURS	ATTESTATION	D. ANNUELLE	AUDIT
VALIDÉ	VALIDÉ	VALIDÉ	VALIDÉ	VALIDÉ	EN ATTENTE...	VALIDÉ

MON ÉTABLISSEMENT

- Collaborateurs
- Outillage
- Attestation

ADMINISTRATIF

- Devis - Contrats
- Mes échéances

MOUVEMENTS DE FLUIDES

**DECLARATION ANNUELLE**

AUDIT

CONTACTEZ-NOUS

N° Indigo 04 37 49 00 03

ENTREPRISES DE CONSTRUCTION DE BATIMENTS OU DE TRAVAUX PUBLICS

Bureau Veritas est notre partenaire de référence pour faire les vérifications, contrôles ou attestations.

EN SAVOIR PLUS



DEMO FLUIDO

Faire une déclaration pour l'année : 2020

Créer ma déclaration

2

Cliquez sur  
Créer ma déclaration

DECLARATION ANNUELLE

Aucune donnée





**II.**

## **COMMENCER UNE DECLARATION VIERGE**



# II. COMMENCER UNE DECLARATION VIERGE

1

DEMO FLUIDO

Faire une déclaration pour l'année: 2020

Vous êtes sur le point de commencer votre déclaration annuelle pour l'année 2020.  
Vous avez trouvé 0 fluide(s) dans votre outil de consolidation.  
Nous pouvons reprendre toutes les informations saisies afin d'initialiser votre déclaration annuelle.

Initialiser ma déclaration à partir de mes mouvements de fluide

Commencer une déclaration vierge

Ne déclarer aucune manipulation ni stock au cours de l'année

Déclaration Annuelle

Cliquez sur  
Créer ma déclaration

2

DEMO FLUIDO

Faire une déclaration pour l'année: 2020

Vous êtes sur le point de commencer votre déclaration annuelle pour l'année 2020.  
Vous avez trouvé 0 fluide(s) dans votre outil de consolidation.  
Nous pouvons reprendre toutes les informations saisies afin d'initialiser votre déclaration annuelle.

Initialiser ma déclaration à partir de mes mouvements de fluide

Commencer une déclaration vierge

Ne déclarer aucune manipulation ni stock au cours de l'année

Déclaration Annuelle

Cochez la case  Actif  
Commencer une déclaration vierge,  
**ensuite**  
Cliquez sur CONTINUER



3

DEMO FLUIDO

Faire une déclaration pour l'année: 2020 Créer ma déclaration

Veuillez renseigner les informations suivantes:

Je suis constructeur d'équipement

Je possède une station compacte avec balance

Retour CONFIRMER

Déclaration Annuelle

Renseignez les informations suivantes (si nécessaire), **sinon** Cliquez directement sur CONFIRMER

Success  
Déclaration annuelle créée avec succès

Success  
Votre déclaration à été créée avec succès  
Déclaration créée.

4

DEMO

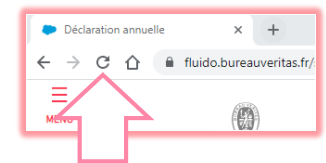
La prochaine période de déclaration commence au 15/12/2021

Déclaration annuelle	Statut	Année de la DA
DA-CL36857	Nouvelle	2020

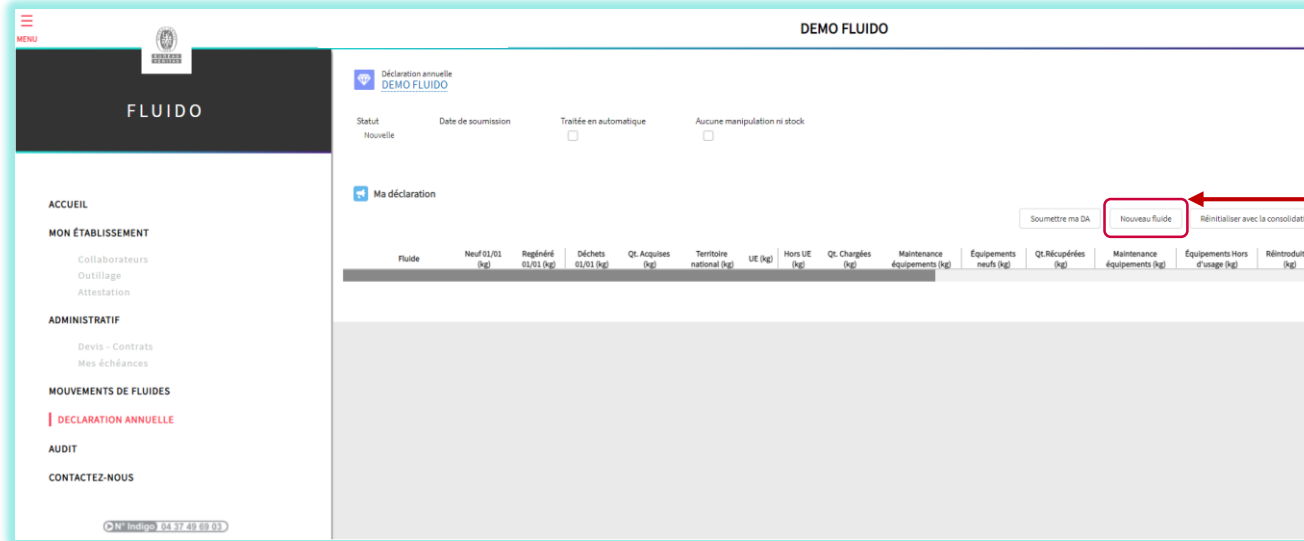
Votre déclaration a été créée avec Succès

Cliquez sur le numéro affiché afin de consulter et compléter votre Déclaration Annuelle

Actualiser votre page internet Fluido afin de voir la ligne avec le numéro de votre déclaration annuelle

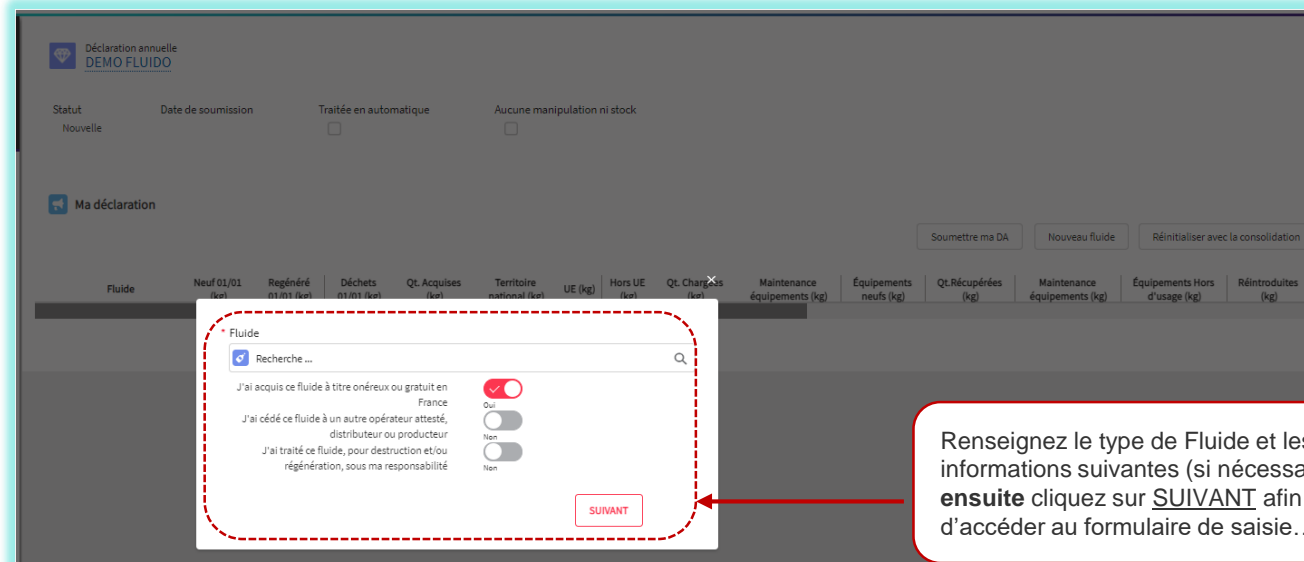


5



Cliquez sur Nouveau fluide afin de commencer votre Déclaration Annuelle

6



Renseignez le type de Fluide et les informations suivantes (si nécessaire), **ensuite** cliquez sur SUIVANT afin d'accéder au formulaire de saisie...

# Formulaire de saisie de la Déclaration Annuelle :

Fluide

134

R134a

distributeur ou producteur

J'ai traité ce fluide, pour destruction et/ou régénération, sous ma responsabilité

SUIVANT

1. Saisissez, puis sélectionnez le type de fluide à déclarer

2. Cliquez sur SUIVANT

Stock au 01/01/2020 :

Vierge: 5

Régénéré: 0

Déchets: 0

Quantités acquises à titre onéreux ou gratuit:

Sur le territoire national: 10

Quantités chargées:

Quantités chargées dans les véhicules/engins: 11

Lors de la maintenance des équipements: 11

Quantités récupérées:

Quantités récupérées dans les véhicules/engins: 3

Lors d'opérations de maintenance des équipements: 3

Dans des équipements hors d'usage: 0

Quantités récupérées et réintroduites: 3

Quantités remises à un distributeur:

Pour être traitées: 0

Quantités traitées par l'opérateur:

Recyclées: 0

Régénérées: 0

Détruites: 0

Stock au 31/12/2020 :

Vierge: 4

Régénéré: 0

Déchets: 0

Interventions:

Nombre d'interventions réalisées: 5

Précédent SUIVANT

3. Saisissez les quantités manipulées dans les champs correspondants, grâce aux informations présentes sur vos fiches d'intervention, entre autres.  
Si vous n'avez rien à saisir dans un champ, complétez-le par 0

4. Cliquez sur SUIVANT, lorsque votre saisie est complète

Déclaration annuelle DEMO FLUIDO

Statut: Nouvelle

Date de soumission:

Traitée en automatique:

Aucune manipulation ni stock:

Ma déclaration

Soumettre ma DA Nouveau fluide Réinitialiser avec la consolidation

Fluide	Neuf 01/01 (kg)	Régénéré 01/01 (kg)	Déchets 01/01 (kg)	Qt. Acquises (kg)	Territoire national (kg)	UE (kg)	Hors UE (kg)	Qt. Chargées (kg)	Maintenance équipements (kg)	Équipements neufs (kg)	Qt. Récupérées (kg)	Maintenance équipements (kg)	Équipements Hors d'usage (kg)	Réintroduites (kg)
R134a	5	0	0	10	10	0	0	11	11	0	3	3	0	3

Les données saisies pour ce fluide sont enregistrées et s'affichent à l'horizontale sur Ma déclaration

# Modification de la déclaration d'un fluide :

FLUIDO

RETOUR VERS MES ÉTABLISSEMENTS DEMO FLUIDO

Statut: Nouvelle Date de saisie: Nouvelle

Ma déclaration

Fluide	Régénéré (kg)	Déchets (kg)	Qt. Acquis (kg)	Territoire national (kg)	UE (kg)	Hors UE (kg)	Qt. Chargés (kg)	Maintenance équipements (kg)	Équipements neufs (kg)	Qt. Récupérées (kg)	Maintenance équipements (kg)	Équipements Hors d'usage (kg)	Réintroduites (kg)
R134a							11	0	3	3	0	3	

Modification de la déclaration du fluide : R134a

- J'ai acquis ce fluide à titre onéreux ou gratuit en France
- J'ai cédé ce fluide à un autre opérateur attesté, distributeur ou producteur
- J'ai traité ce fluide, pour destruction et/ou régénération, sous ma responsabilité

SUIVANT

Permet de modifier la déclaration du fluide mentionné

Permet de supprimer un fluide  
En cas de suppression de fluide, les données saisies seront perdues

FLUIDO

RETOUR VERS MES ÉTABLISSEMENTS DEMO FLUIDO

Statut: Nouvelle Date de saisie: Nouvelle

Ma déclaration

Fluide: R134a

Quantités acquises à titre onéreux ou gratuit:

Sur le territoire national: 10

Quantités chargées dans les véhicules/engins:

Quantités chargées: 11

Lors de la maintenance des équipements: 11

Quantités récupérées dans les véhicules/engins:

Quantités récupérées: 3

Lors d'opérations de maintenance des équipements: 3

Dans des équipements hors d'usage: 0

Quantités récupérées et réintroduites: 3

Quantités remises à un distributeur:

Pour être traitées: 0

Quantités traitées par l'opérateur:

Recyclées: 0

Stock au 31/12/2020:

Vierge: 7

Régénéré: 0

Déchets: 0

Interventions:

Nombre d'interventions réalisées: 5

Précédent SUIVANT

Veillez procéder à la modification de votre saisie, ensuite cliquez sur **SUIVANT** pour enregistrer

7

FLUIDO

DEMO FLUIDO

Statut: Nouvelle

Date de soumission:

Traînée en automatique:

Aucune manipulation ni stock:

Ma déclaration

Buttons: Soumettre ma DA, Nouveau fluide, Réinitialiser avec la consolidation

Fluide	Neuf 01/01 (kg)	Régénéré 01/01 (kg)	Déchets 01/01 (kg)	Qt. Acquies (kg)	Territoire national (kg)	UE (kg)	Hors UE (kg)	Qt. Chargés (kg)	Maintenance Équipements (kg)	Équipements neufs (kg)	Qt. Récupérées (kg)	Maintenance Équipements (kg)	Équipements Hors d'usage (kg)	Réintroduites (kg)	Remise Distributeur (kg)	Traîées recyclées (kg)	Traîées régénérées (kg)
R134a	5	0	0	10	10	0	0	11	11	0	3	3	0	3	0	0	0



Si vous avez plusieurs fluides à saisir, cliquez sur **Nouveau fluide** et répétez les étapes 5 et 6 (Slide / 10), en complétant le formulaire de saisie (cf. Slide / 11) pour chaque fluide, autant que nécessaire.

8

FLUIDO

DEMO FLUIDO

Statut: Nouvelle

Date de soumission:

Traînée en automatique:

Aucune manipulation ni stock:

Ma déclaration

Buttons: Soumettre ma DA, Nouveau fluide, Réinitialiser avec la consolidation

Fluide	Neuf 01/01 (kg)	Régénéré 01/01 (kg)	Déchets 01/01 (kg)	Qt. Acquies (kg)	Territoire national (kg)	UE (kg)	Hors UE (kg)	Qt. Chargés (kg)	Maintenance Équipements (kg)	Équipements neufs (kg)	Qt. Récupérées (kg)	Maintenance Équipements (kg)	Équipements Hors d'usage (kg)	Réintroduites (kg)	Remise Distributeur (kg)	Traîées recyclées (kg)	Traîées régénérées (kg)
R134a	5	0	0	10	10	0	0	11	11	0	3	3	0	3	0	0	0

**IMPORTANT !**

Cliquez sur **Soumettre ma DA** afin de transmettre vos données





9

The screenshot shows the FLUIDO web application interface. At the top, a green notification bar states "La déclaration annuelle a été soumise avec succès" (The annual declaration has been submitted successfully). The main content area is titled "Déclaration annuelle DEMO FLUIDO". It shows the status "Statut: En cours d'étude" (Status: Under study) and the submission date "06/11/2021". Below this, there is a section for "Ma déclaration" (My declaration) with a table of fluid data. The table has columns for various categories of fluids and their quantities. A red dashed box highlights the status "En cours d'étude" and the submission date. Another red dashed box highlights a notification "Déclaration annuelle soumise le 06/11/2021" (Annual declaration submitted on 06/11/2021). A third red dashed box highlights the green notification bar at the bottom of the screenshot.

Fluide	Neuf 01/01 (kg)	Régénéré 01/01 (kg)	Déchets 01/01 (kg)	Qt. Acquis (kg)	Territoire national (kg)	UE (kg)	Hors UE (kg)	Qt. Chargées (kg)	Maintenance équipements (kg)	Équipements neufs (kg)	Qt. Récupérées (kg)	Maintenance équipements (kg)	Équipements Hors d'usage (kg)	Réintroduites (kg)	Remise Distributeur (kg)	Traitées usages (kg)	Traitées régénéré (kg)
R134a	5	0	0	10	10	0	0	11	11	0	3	3	0	3	0	0	0

La déclaration annuelle a été soumise avec succès

**Le statut bascule à « En cours d'étude »**  
*Votre Déclaration est en cours d'étude et ne peut être modifiée pour le moment*



**III.**

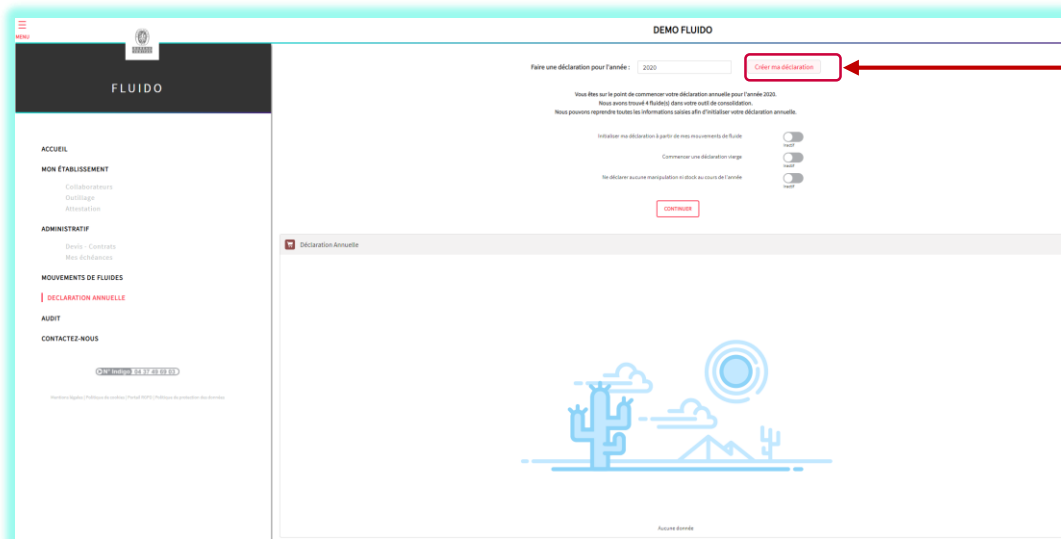
## **TRANSMETTRE SA DECLARATION VIA L'OUTIL DE CONSOLIDATION DES MOUVEMENTS DE FLUIDES**





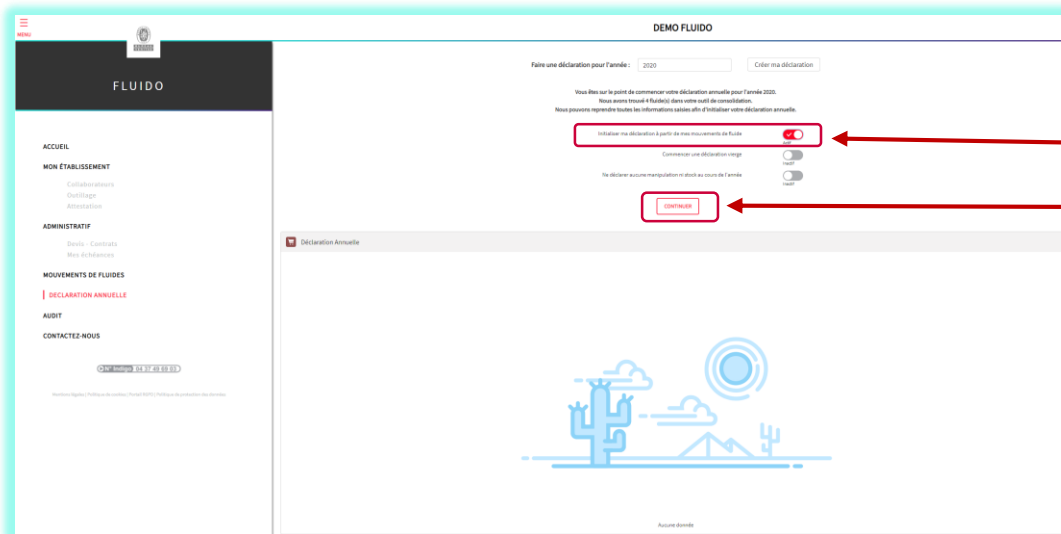
# III. TRANSMETTRE SA DECLARATION VIA L'OUTIL DE CONSOLIDATION DES MOUVEMENTS DE FLUIDES

1



Cliquez sur Créer ma déclaration

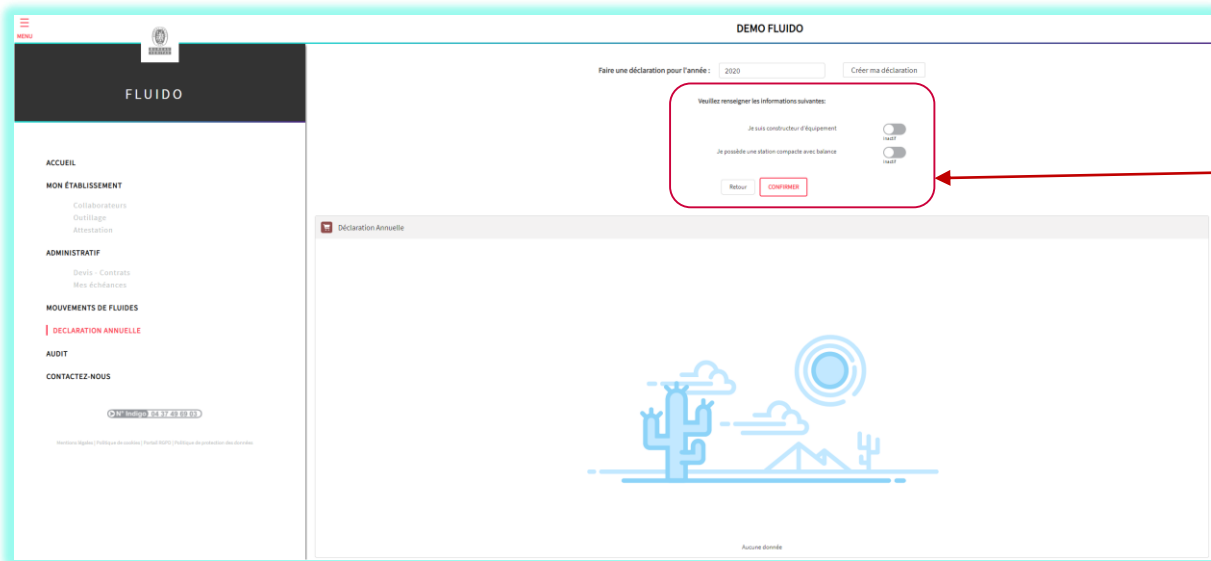
2



Cochez la case  Actif  
Initialiser ma déclaration à partir de mes mouvements de fluide, ensuite  
Cliquez sur Continuer



3

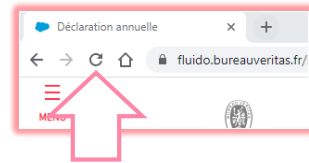


Renseignez les informations suivantes (si nécessaire), **sinon** Cliquez directement sur **CONFIRMER**

4



Actualiser votre page internet Fluido afin de voir la ligne avec le numéro de votre déclaration annuelle



Cliquez sur le numéro affiché afin de consulter votre Déclaration Annuelle

5

FLUIDO

DEMO FLUIDO

Déclaration annuelle DEMO FLUIDO

Statut: Nouvelle Date de soumission: Traînée en automatique: Aucune manipulation ni stock:

Ma déclaration

Soumettre ma DA Nouveau fluide Réinitialiser avec la consolidation

Fluide	Neuf 01/01 (kg)	Réglé 01/01 (kg)	Déchets 01/01 (kg)	Qt. Acquis (kg)	Territoire national (kg)	UE (kg)	Hors UE (kg)	Qt. Chargés (kg)	Maintenance Équipements (kg)	Équipements neufs (kg)	Qt. Récupérées (kg)	Maintenance Équipements (kg)	Équipements Hors d'usage (kg)	Réintroduites (kg)	Remise Distributeur (kg)	Traîées recyclées (kg)	Traîées régénérées (kg)
R134a				0	0	0	0	0	0	0	0	0	0	0	0	0	0
R22				0	0	0	0	0	0	0	0	0	0	0	0	0	0
R407C				0	0	0	0	0	0	0	0	0	0	0	0	0	0
R422A				10	10	0	0	0	0	0	0	0	0	0	0	0	0

Cliquez sur Réinitialiser avec la consolidation

6

FLUIDO

DEMO FLUIDO

Déclaration annuelle DEMO FLUIDO

Statut: Nouvelle Date de soumission: 21/10/2021 Traînée en automatique: Aucune manipulation ni stock:

Ma déclaration

Soumettre ma DA Nouveau fluide Réinitialiser avec la consolidation

Fluide	Neuf 01/01 (kg)	Réglé 01/01 (kg)	Déchets 01/01 (kg)	Qt. Acquis (kg)	Territoire national (kg)	UE (kg)	Hors UE (kg)	Qt. Chargés (kg)	Maintenance Équipements (kg)	Équipements neufs (kg)	Qt. Récupérées (kg)	Maintenance Équipements (kg)	Équipements Hors d'usage (kg)	Réintroduites (kg)	Remise Distributeur (kg)	Traîées recyclées (kg)	Traîées régénérées (kg)
R134a				0	0	0	0	0	0	0	0	0	0	0	0	0	0
R22				0	0	0	0	0	0	0	0	0	0	0	0	0	0
R407C				0	0	0	0	0	0	0	0	0	0	0	0	0	0
R422A				0	0	0	0	0	0	0	0	0	0	0	0	0	0

Réinitialisation de la Déclaration annuelle

Attention! Si vous confirmez cette action tous les fluides déclarés seront supprimés.  
Votre déclaration sera ensuite initialisée avec vos mouvements de fluides et interventions déclarées dans votre outil de consolidation.

Retour CONFIRMER

Cliquez sur CONFIRMER afin que votre DA soit réinitialisée avec vos mouvements de fluides et interventions déclarées dans votre outil de consolidations



7

**IMPORTANT!** Cliquez sur **Soumettre ma DA** afin de transmettre vos données

Statut: Nouvelle Date de soumission: Traité en automatique: Aucune manipulation ni stock:

Ma déclaration

Fluide	Neuf 01/01 (kg)	Réglé 01/01 (kg)	Déchets 01/01 (kg)	Qt. Acquis (kg)	Territoire national (kg)	UE (kg)	Hors UE (kg)	Qt. Chargées (kg)	Maintenance équipements (kg)	Équipements neufs (kg)	Qt. Récupérées (kg)	Maintenance équipements (kg)	Équipements Hors d'usage (kg)	Réintroduites (kg)	Remise Distributeur (kg)	Traîlés recyclés (kg)	Traîlés régénéré (kg)
R134a	0	0	0	0	0	0	0	0	0	0	0	0	0	0	0	0	0
R22	0	0	0	0	0	0	0	0	0	0	0	0	0	0	0	0	0
R407C	0	0	0	0	0	0	0	0	0	0	0	0	0	0	0	0	0
R410A	10	10	0	0	0	0	0	0	0	0	0	0	0	0	0	0	0



8

La déclaration annuelle a été soumise avec succès MO FLUIDO

Statut: En cours d'étude Date de soumission: 04/11/2021 Traité en automatique: Aucune manipulation ni stock:

Ma déclaration

Fluide	Neuf 01/01 (kg)	Réglé 01/01 (kg)	Déchets 01/01 (kg)	Qt. Acquis (kg)	Territoire national (kg)	UE (kg)	Hors UE (kg)	Qt. Chargées (kg)	Maintenance équipements (kg)	Équipements neufs (kg)	Qt. Récupérées (kg)	Maintenance équipements (kg)	Équipements Hors d'usage (kg)	Réintroduites (kg)
R134a	0	0	0	15	15	0	0	0	0	0	0	0	0	4
R22	0	0	0	0	0	0	0	0	0	0	2	0	2	0
R407C	0	0	0	7	7	0	0	3	3	0	0	0	0	0
R410A	0	0	0	10	10	0	0	10	7	3	2	2	0	0

La déclaration annuelle a été soumise avec succès

**Le statut bascule à « En cours d'étude »  
Votre Déclaration est en cours d'étude et ne peut être modifiée pour le moment**



## Zoom sur la section MOUVEMENTS DE FLUIDES :

L'outil de consolidation des mouvements de fluides est disponible depuis la section Mouvements de Fluides.

Cet outil consolide vos différentes saisies effectuées tout au long de l'année : Stock; Achat; Intervention; etc.

FLUIDO

MON ÉTABLISSEMENT DEMO FLUIDO

N° AC 5000287 N° DE CONTRAT 2000147 DATE DE FIN DE VALIDITÉ 19/07/2024 CATÉGORIES I - V DATE DE SOUMISSION 15/07/2021 ATTESTATION VALIDÉE

ACCUEIL  
MON ÉTABLISSEMENT  
Collaborateurs  
Outillage  
Attestation  
ADMINISTRATIF  
Devis - Contrats  
Mes échéances  
**MOUVEMENTS DE FLUIDES**  
DECLARATION ANNUELLE  
AUDIT  
CONTACTEZ-NOUS

Stock Achat Intervention Remise Distributeur Traitement Cession/Vente Perte/Vol Boutelles Carnet d'adresses

Liste de mes Interventions

Numéro d'in...	Numéro de f...	Date d'intervention	Intervenant	Fluide	Quantité chargée	Quantité récupérée	Justificatif
C-1635258632879		10 juil. 2021	KARIM FEZ	R410A	3	0	Consulter
C-1635260575617		20 juil. 2021	PIERRE JEAN	R410A	7	2	Consulter
C-1635316452272		1 mars 2021	FLUIDO VERITAS	R22	0	2	Consulter
C-1635318164856		28 août 2021	KARIM FEZ	R407C	3	0	Consulter
I-1635319202805		22 mars 2021	ALAIN SELECT	R134a	2	1	Consulter
I-1635319386421		1 mai 2021	ALAIN SELECT	R134a	8	3	Consulter

Permet de saisir votre Stock Vierge/Régénéré/Déchet en début d'année au 01/01 et en fin d'année au 31/12

Permet de saisir vos fiches d'interventions tout au long de l'année

Permet de saisir vos Cessions / Ventes

Liste de vos interventions

Stock

Achat

Intervention

Remise Distributeur

Traitement

Cession/Vente

Perte/Vol

Boutelles

Carnet d'adresses

Permet de saisir les quantités acquises à titre onéreux ou gratuit

Permet de saisir vos Remises Distributeur



## **IV.**

**NE DECLARER AUCUNE  
MANIPULATION NI STOCK AU  
COURS DE L'ANNEE**



# IV. NE DECLARER AUCUNE MANIPULATION NI STOCK AU COURS DE L'ANNEE



Si, durant l'année à déclarer, vous n'avez effectué aucune manipulation ni aucun achat et que vous ne disposez pas d'ores et déjà de stocks de fluide, vous n'avez donc pas de données concrètes à déclarer. Toutefois, **vous êtes tout de même réglementairement tenu d'effectuer une déclaration annuelle.**

1

- Cliquez sur Créer ma déclaration
- Cochez la case  **Ne déclarer aucune manipulation ni stock au cours de l'année**
- Cliquez sur CONTINUER

2

- Cochez les 3 cases, **ensuite** Cliquez sur CONFIRMER



3

Success  
Déclaration annuelle créée avec succès

RETOUR VERS MES ÉTA JIDO II

FLUIDO

La prochaine période de déclaration commence au 15/12/2021

Déclaration Annuelle

Aucune donnée

ACCUEIL

MON ÉTABLISSEMENT

- Collaborateurs
- Outillage
- Attestation

ADMINISTRATIF

- Devis - Contrats
- Mes échéances

MOUVEMENTS DE FLUIDES

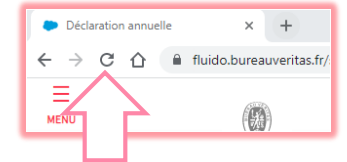
DECLARATION ANNUELLE



Déclaration annuelle	Statut	Année de la DA
DA-0136626	Validée	2020

Votre déclaration a été créée avec Succès

Actualiser votre page internet Fluido afin de voir la ligne avec le numéro de votre déclaration annuelle



4

RETOUR VERS MES ÉTABLISSEMENTS DEMO FLUIDO II

Déclaration annuelle  
DEMO FLUIDO II

Statut: Validée

Date de soumission: 28/10/2021

Traitée en automatique:

Aucune manipulation ni stock:

Validée le 28/10/2021 par Bureau Veritas

Fluide	Neuf 01/01 (kg)	Regénéré 01/01 (kg)	Déchets 01/01 (kg)	Qt. Acquisés (kg)	Territoire national (kg)	UE (kg)	Hors UE (kg)	Qt. Chargées (kg)	Maintenance équipements (kg)	Équipements neufs (kg)	Qt. Récupérées (kg)



Le statut bascule directement à « Validée »  
Votre Déclaration est donc automatiquement validée par Bureau Veritas



**BUREAU**  
**VERITAS**

Nous restons à votre écoute :

 [info.fluidesfrigorigenes@bureauveritas.com](mailto:info.fluidesfrigorigenes@bureauveritas.com)

Tél : 04 37 49 69 03

[www.bureauveritas.fr](http://www.bureauveritas.fr)

