



ACTIVITÉ GLOBALE

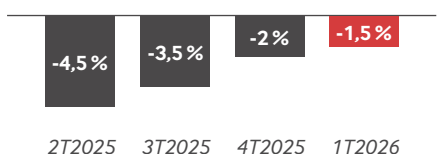
↓ **- 1,5 %** au 1^{er} trimestre 2026
par rapport au 1^{er} trimestre 2025

TENDANCE ANNUELLE

- 3 % sur les 4 derniers trimestres



TRIMESTRES PRÉCÉDENTS



CARNETS DE COMMANDES

80 jours de travail à venir
soit 10 jours de plus qu'au 1T2025

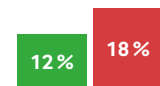
SOLDES D'OPINIONS

(différence entre réponses positives et réponses négatives)



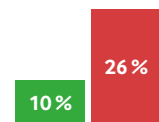
ENTRETIEN
RÉNOVATION

- 6 points



NEUF

- 16 points



ACTIVITÉ NEUF / ANCIEN



ANCIEN

ENTRETIEN - RÉNOVATION

↓ **- 1 %** au 1^{er} trimestre 2026
par rapport au 1^{er} trimestre 2025

TENDANCE ANNUELLE

- 1,4 % sur les 4 derniers trimestres



dont RÉNOVATION ÉNERGÉTIQUE

- 1,5 % au 1^{er} trimestre 2026
par rapport au 1^{er} trimestre 2025

TENDANCE ANNUELLE

- 1,5 % sur les 4 derniers trimestres



NEUF

↓ **- 2,5 %** au 1^{er} trimestre 2026
par rapport au 1^{er} trimestre 2025

TENDANCE ANNUELLE

- 5,3 % sur les 4 derniers trimestres



SITUATION ÉCONOMIQUE ET FINANCIÈRE DES ENTREPRISES



TRÉSORERIE

25 % des entreprises signalent un besoin de trésorerie
contre 21 % au même trimestre de l'année précédente.
Le montant moyen des besoins de trésorerie est de 24 000 €.



MARGES

↓ **19 %** déclarent une **baisse** ↑ **6 %** déclarent une **hausse**

MÉTIERS - 1T2026 par rapport au 1T2025



COUVERTURE-
PLOMBERIE-
CHAUFFAGE

↓ - 0,5 %



MAÇONNERIE

↓ - 1 %



AMÉNAGEMENT-
DÉCORATION-
PLÂTRERIE

↓ - 1,5 %



ÉLECTRICITÉ

↓ - 2,5 %

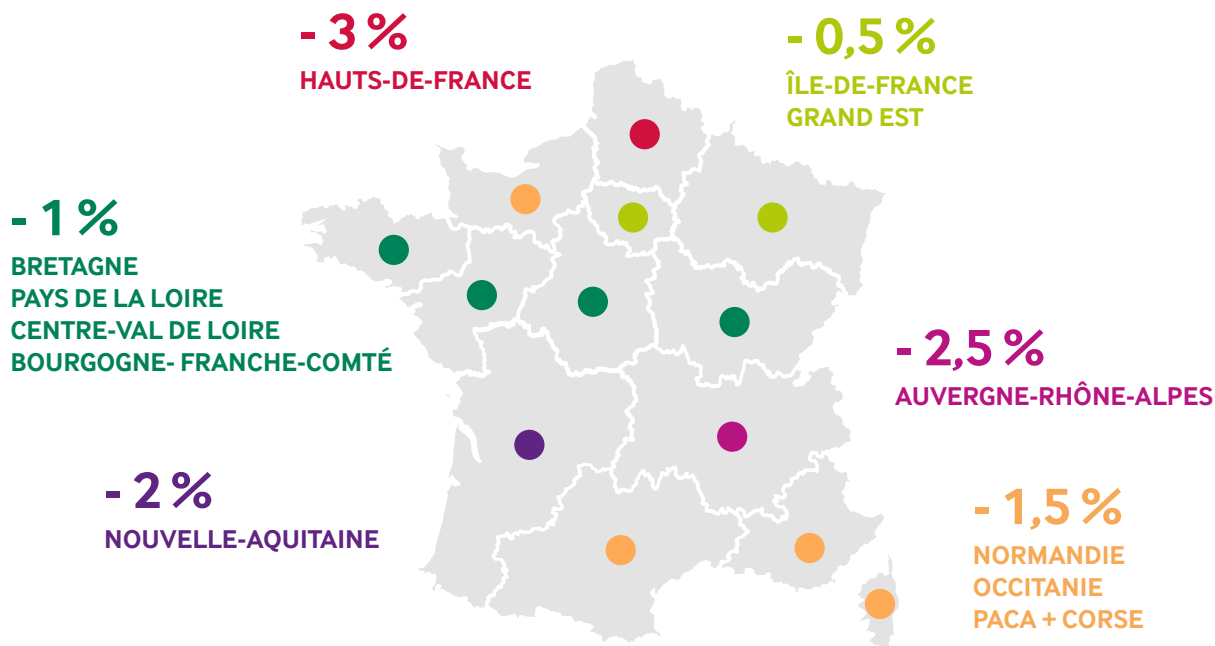


MENUISERIE-
SERRURERIE

↓ - 2,5 %

ACTIVITÉ RÉGIONALE

1T2026 par rapport au 1T2025



EMPLOI SALARIÉ DANS LES ENTREPRISES ARTISANALES DU BTP

↓ - 2,2 % au 4^e trimestre 2025 par rapport au 4^e trimestre 2024



AU 1^{er} TRIMESTRE 2026

10 % des entreprises ont cherché à recruter

5 % ont réussi à recruter

AU 2^e TRIMESTRE 2026

3 % des entreprises envisagent de recruter

4 % envisagent de licencier ou ne pas reconduire certains contrats

UN FRÉMISSEMENT DÉJÀ REMIS EN CAUSE

À peine amorcé, le redressement de l'activité des entreprises artisanales du bâtiment est déjà compromis par une nouvelle hausse des prix du pétrole et des matériaux. Il se heurte désormais à une difficulté supplémentaire, la dégradation des marges des entreprises. Après une année 2025 très dégradée, l'activité baisse encore au 1^{er} trimestre 2026, de 1,5 % en glissement annuel, avec -2,5 % dans le neuf et -1 % en entretien amélioration.

Le recul du volume d'activité semblait vouloir s'atténuer légèrement ce trimestre, passant de -2 % en glissement annuel au dernier trimestre

Les signaux sectoriels révèlent de fortes différences selon les professions: certains métiers voient leur recul s'atténuer comme la

de financement, contre 17 % au trimestre précédent, 19 % des entreprises déclarent une baisse de leurs marges, contre seulement 6 % une

Consultez l'intégralité de la note de conjoncture sur :

CAPEB.FR

www.capeb.fr/www/capeb/media/document/capeb-note-conjoncture-t1-2026.pdf

POUR EN SAVOIR +



VOUS AVEZ UNE QUESTION ?
CONTACTEZ VOTRE CAPEB !



PLUS FORTS. ENSEMBLE.