

# CONJONCTURE ÉCONOMIQUE - 2<sup>ÈME</sup> TRIMESTRE 2021

## L'ACTIVITÉ DU BTP EN PLEIN BOOM

### ACTIVITÉ GLOBALE

#### FORTE HAUSSE

**+37%**

(par rapport au même trimestre 2020)

Cette forte progression s'explique par l'écart entre la forte baisse d'activité de 2020 et le rattrapage au second trimestre 2021.

### ACTIVITÉ RÉGIONALE

#### POUR L'ENSEMBLE DES RÉGIONS, PARTICULIÈREMENT MARQUÉE POUR CINQ D'ENTRE ELLES

**+38%**  
BRETAGNE & AUVERGNE-RHÔNE-ALPES

**+34%**  
PAYS DE LA LOIRE

**+37%**  
NORMANDIE, ÎLE-DE-FRANCE & NOUVELLE-AQUITAINE

**+40%**  
HAUTS-DE-FRANCE & OCCITANIE

**+36%**  
GRAND EST & CENTRE-VAL DE LOIRE

**+39%**  
BOURGOGNE-FRANCHE-COMTÉ

**+32%**  
PACA-CORSE



### ANCIEN

#### CROISSANCE INÉDITE

**+42%**

EN ENTRETIEN/RÉNOVATION  
par rapport au 2<sup>ème</sup> trimestre 2020



**+43%**  
TRAVAUX DE PERFORMANCE ÉNERGÉTIQUE

-27% au 2<sup>ème</sup> trimestre en 2020



### NEUF

#### FORTE CROISSANCE

**+30%**

La construction neuve progresse logiquement au regard de l'arrêt presque total de l'activité l'année passée à la même époque  
par rapport au 2<sup>ème</sup> trimestre en 2020

LOGEMENTS  
AUTORISÉS À  
LA CONSTRUCTION



**+9,6%**

**390 600** LOGEMENTS  
INDIVIDUELS **+9,3%** COLLECTIFS **+8,4%**

PERMIS DE  
CONSTRUIRE



**+1,3%**



### EMPLOI

#### DYNAMIQUE POSITIVE

RENFORCE LE BESOIN DE MAIN D'ŒUVRE QUALIFIÉE DÉJÀ EXISTANT

**18%** DES ENTREPRISES EN RECHERCHE D'EMBAUCHE

en solde net

**14%** ONT EMBAUCHÉ

1<sup>er</sup> semestre 2021

**14%** ONT L'INTENTION D'EMBAUCHER

contre 4% en septembre 2020

**25 000**

EMPLOIS GÉNÉRÉS PAR LES ENTREPRISES DE MOINS DE 20 SALARIÉS

Estimation année 2021, si 2<sup>ème</sup> semestre reste en croissance

### ACTIVITÉ

#### RETOUR D'ACTIVITÉ D'AVANT CRISE SANITAIRE

(si l'on compare le taux de croissance du 1<sup>er</sup> semestre 2021 avec celui de 2019)

ACTIVITÉ PAR MARCHÉ	TAUX DE CROISSANCE	PÉRIODES DE RÉFÉRENCE
ACTIVITÉ GLOBALE	<b>↑ +0,5%</b>	1 <sup>ER</sup> SEMESTRE 2021/ 1 <sup>ER</sup> SEMESTRE 2019
CONSTRUCTION NEUVE	<b>↓ -1,8%</b>	
ENTRETIEN-RÉNOVATION	<b>↑ +2,2%</b>	
DONT APEL	DONT +3,3 %	

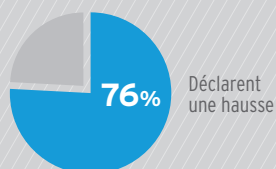
# HAUSSE DES PRIX & PÉNURIE DES MATÉRIAUX

LA CAPEB A MENÉ UNE ÉTUDE  
AUPRÈS DE 1700 ENTREPRISES ARTISANALES EN JUILLET DERNIER.

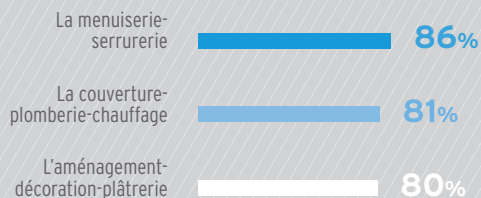
D'APRÈS LES RÉSULTATS OBTENUS



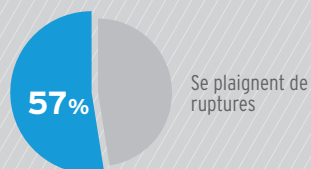
## PRIX DES MATÉRIAUX



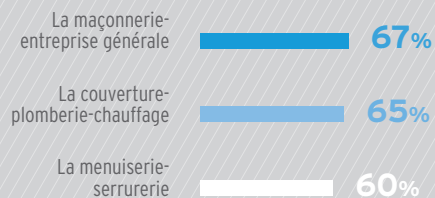
L'augmentation des prix  
concerne particulièrement



## APPROVISIONNEMENT



La pénurie de matériaux,  
les métiers les plus marqués sont



CHEZ LES ENTREPRISES INTERROGÉES, CETTE SITUATION A PROVOQUÉ, POUR



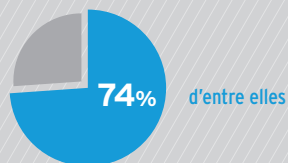
des retards ponctuels de chantiers



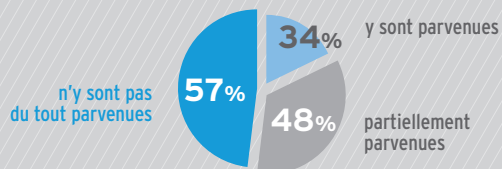
des reports de chantiers

LES ENTREPRISES INTERROGÉES FONT ÉTAT DE

Impossibilité totale ou partielle de répercuter la hausse  
des coûts des matériaux sur leurs prix de vente



Difficultés pour anticiper leurs achats de matériaux  
afin de faire face aux commandes à venir



Source : enquête CAPEB / Xerfi - juillet 2021

Création : Catherine Bonard

POUR EN SAVOIR +

TÉLÉCHARGEZ L'ÉTUDE DE CONJONCTURE



TÉLÉCHARGEZ L'ENQUÊTE CAPEB

