

# PROCEDURE CREATION DE COMPTE E-BOUTIQUE ET COMMANDE D'OUVRAGES

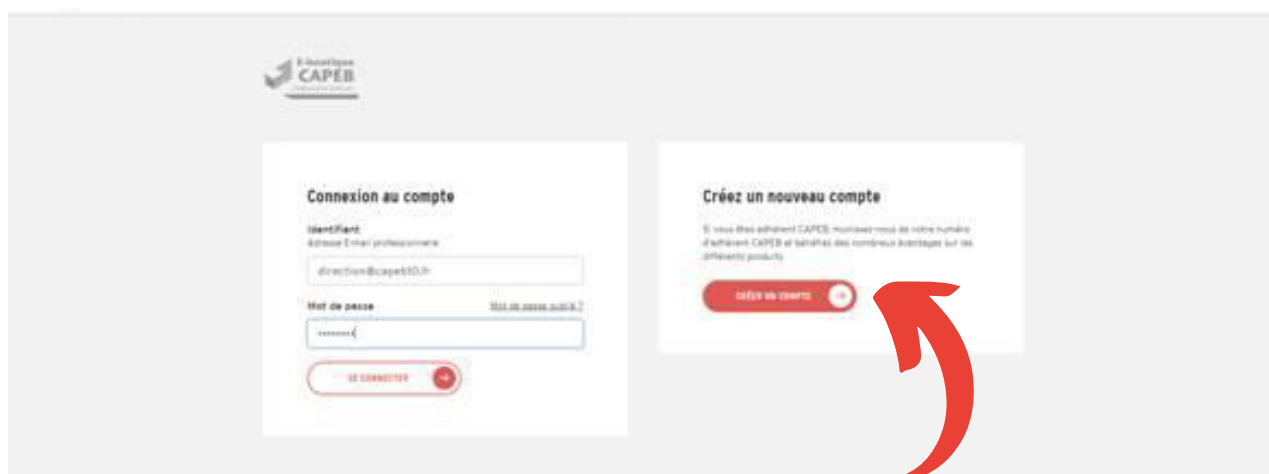
**SUR GOOGLE, TAPEZ DANS LA BARRE DE**  
**1ÈRE ETAPE : RECHERCHE E-BOUTIQUE CAPEB, VOUS ARRIVEREZ**  
**SUR CETTE PAGE D'ACCUEIL :**

**<https://boutique.capeb.fr/homepage>**

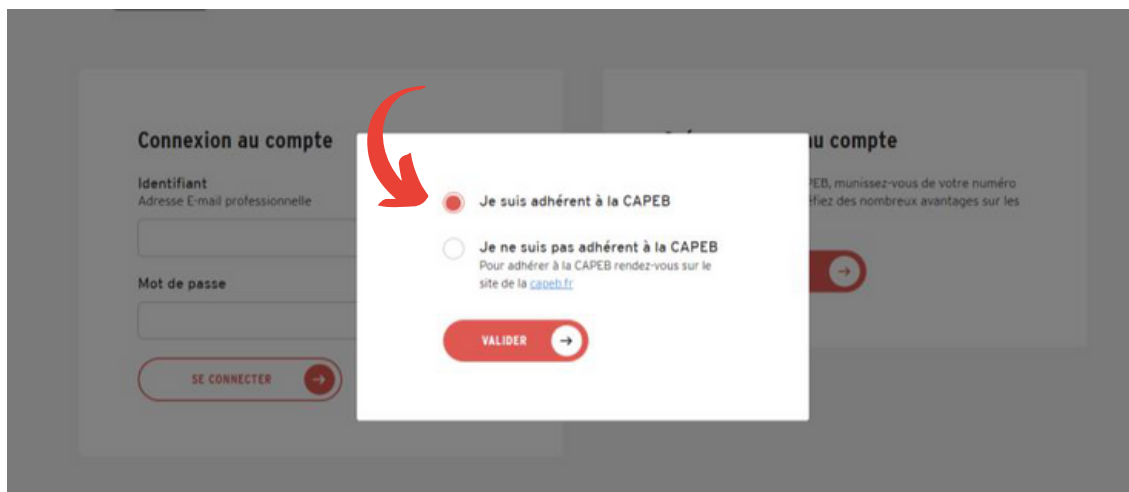


**2ÈME ETAPE : CLIQUEZ SUR L'ONGLET**

**CRÉER UN COMPTE**



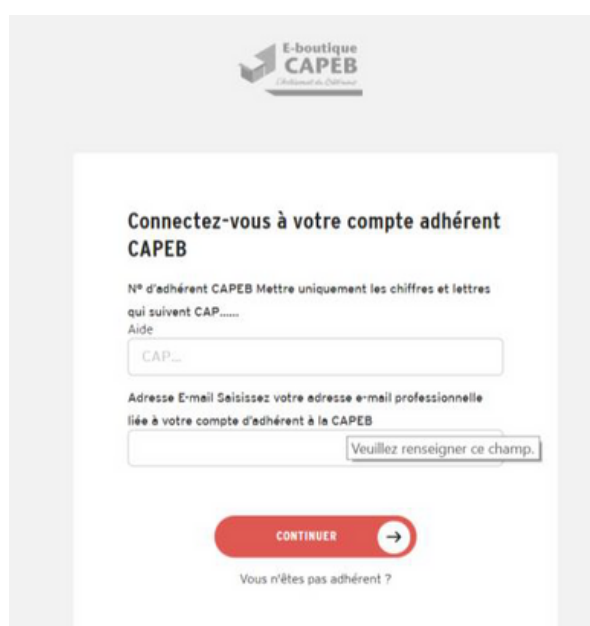
### 3ÈME ETAPE : COCHEZ « JE SUIS ADHÉRENT À LA CAPEB » PUIS VALIDEZ



The screenshot shows a login form titled "Connexion au compte" with fields for "Identifiant" (Adresse E-mail professionnelle) and "Mot de passe", and a "SE CONNECTER" button. A white modal is overlaid, asking for CAPEB membership status. The first option, "Je suis adhérent à la CAPEB", is selected with a red radio button. The second option, "Je ne suis pas adhérent à la CAPEB", includes a link to [capeb.fr](http://capeb.fr). A red arrow points to the first option. At the bottom of the modal is a red "VALIDER" button with a right arrow.

### 4ÈME ETAPE :

- **SAISISSEZ VOTRE N° D'ADHÉRENT SANS LES LETTRES « CAP ».**  
N'HÉSITEZ PAS À NOUS CONTACTER SI VOUS NE L'AVEZ PAS EN VOTRE POSSESSION
- **PUIS INSCRIVEZ VOTRE ADRESSE MAIL PROFESSIONNELLE PUIS CLIQUEZ SUR VALIDER :**  
(VALIDEZ LORSQUE L'ON VOUS DEMANDE « EST-CE BIEN VOUS ? »)



The screenshot shows the "E-boutique CAPEB" header. The main heading is "Connectez-vous à votre compte adhérent CAPEB". Below it, the text says "N° d'adhérent CAPEB Mettre uniquement les chiffres et lettres qui suivent CAP....." with a link to "Aide". There is a text input field labeled "CAP...". Below this, the text says "Adresse E-mail Saisissez votre adresse e-mail professionnelle liée à votre compte d'adhérent à la CAPEB" with a text input field and a placeholder "Veuillez renseigner ce champ.". At the bottom is a red "CONTINUER" button with a right arrow. Below the button is the text "Vous n'êtes pas adhérent ?".

## 5ÈME ETAPE :

## CRÉEZ VOTRE MOT DE PASSE ET COCHEZ LES CASES QUI VOUS INTÉRESSENT

**Créez votre mot de passe E-boutique**

Créez un mot de passe

au moins 6 caractères

Créez un mot de passe

☐ Abonnez-vous à la lettre d'information

☐ En cochant cette case, j'accepte de recevoir des informations et des offres promotionnelles de la part de l'E-boutique CAPEB

☐ En cochant cette case, j'accepte de recevoir des informations et des offres promotionnelles de la part des partenaires de l'E-boutique CAPEB

**CRÉEZ MON COMPTE** →

En utilisant certains services. En continuant d'utiliser le site, vous acceptez que ce dernier installe de façon temporaire ces cookies sur votre appareil.

## 6ÈME ETAPE :

## UNE FOIS SUR LE TABLEAU DE BORD, TAPEZ DANS LA BARRE DE RECHERCHE L'OUVRAGE QUE VOUS DÉSIREZ (EN HAUT À DROITE DE L'ÉCRAN)



**E-boutique CAPEB**  
L'Artisanat du Bâtiment

Catalogue Modèles de contrats Guides Logiciels

Q carnet de ramonage Mon compte

**Mon tableau de bord**

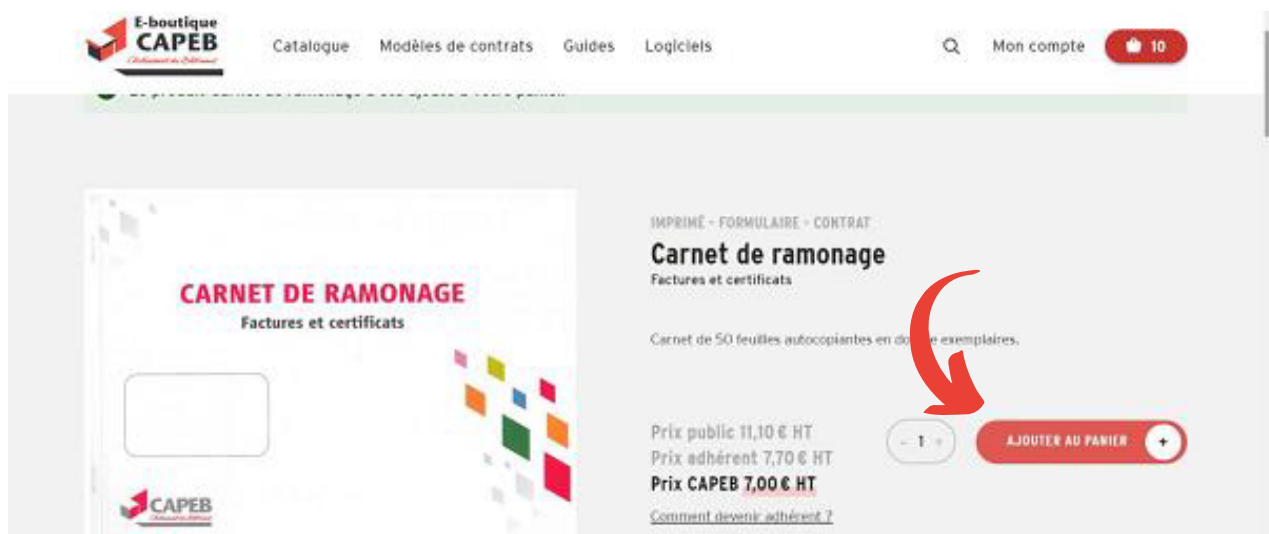
Mes informations  
Mes adresses postales  
Centre de notifications  
Mes documents numériques  
Mes commandes  
Paramètres de confidentialité

**Commandes récentes** [Tout voir](#)

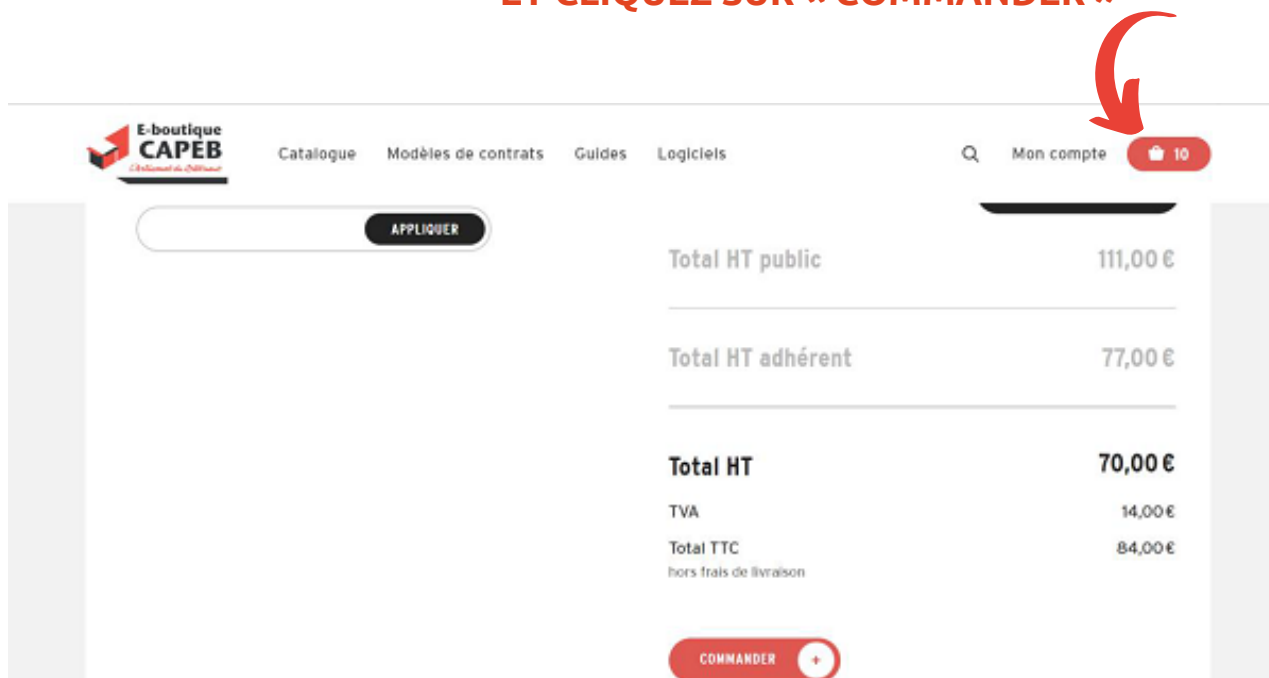
Numéro de commande	Date	Envoyé à	Prix total	Statut	Action
000000152	10/07/18		0,00€	En attente	<a href="#">Voir la commande</a>   <a href="#">Commander à nouveau</a>

**Mes informations**

## 7ÈME ETAPE : SÉLECTIONNEZ VOS PRODUITS PUIS LA QUANTITÉ ET CLIQUEZ SUR AJOUTEZ AU PANIER



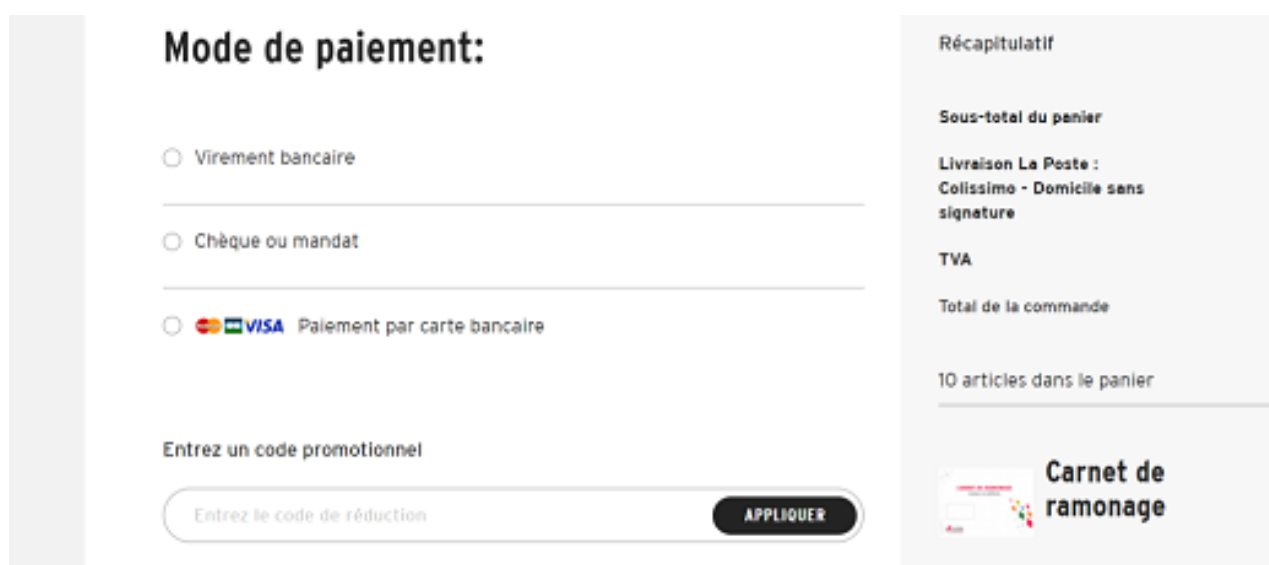
## 8ÈME ETAPE : VOTRE COMMANDE EST TERMINÉE, ALLEZ DANS VOTRE PANIER (ONGLET ROUGE EN HAUT À DROITE) ET CLIQUEZ SUR « COMMANDER »



**9ÈME ETAPE :**      **CONTRÔLEZ VOTRE COMMANDE AINSI QUE  
L'ADRESSE DE LIVRAISON  
PUIS CLIQUEZ SUR « SUIVANT »**



**10ÈME ETAPE :**      **CHOISISSEZ VOTRE MODE DE PAIEMENT,  
DIFFÉRENTS CHOIX S'OFFRE À VOUS**



**11ÈME ETAPE :**      **VOUS RECEVREZ DIFFÉRENTS MAILS DE LA  
E-BOUTIQUE, VOTRE COMMANDE VOUS SERA  
LIVRÉE DANS LES PROCHAINS JOURS  
(EN MOYENNE 4 JOURS OUVRABLES)**

**La CAPEB du Var reste à votre disposition au  
04.94.14.72.62, bonne navigation !**

**<https://boutique.capeb.fr/homepage>**