

## ACTIVITÉ : NOUVELLE DÉTÉRIORATION DES MARCHÉS

La baisse de l'activité s'est accentuée au cours du 3e trimestre, après la pause observée avant l'été : 57% des entreprises observent un recul (contre 52% au trimestre précédent). La part d'entreprises stabilisant leur niveau d'activité est similaire au trimestre précédent (38%).

Les artisans sans salarié sont particulièrement touchés (64% sont en baisse d'activité).

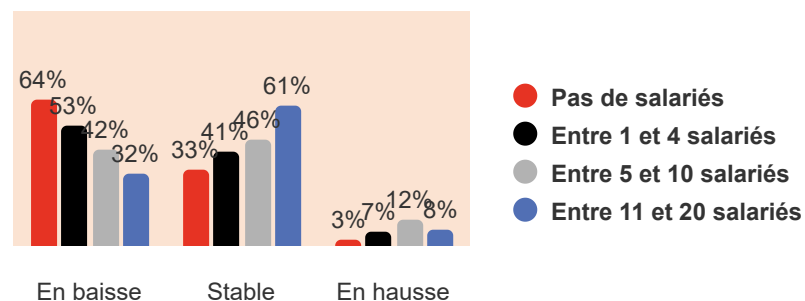
Les perspectives restent par ailleurs pessimistes pour le 4e trimestre : 45% des artisans tablent sur une baisse et une même proportion anticipent une activité stable (au lieu de 55% au trimestre précédent).

Sur une échelle de 1 à 10,  
quel est votre degré de confiance  
sur les perspectives de votre entreprise ?

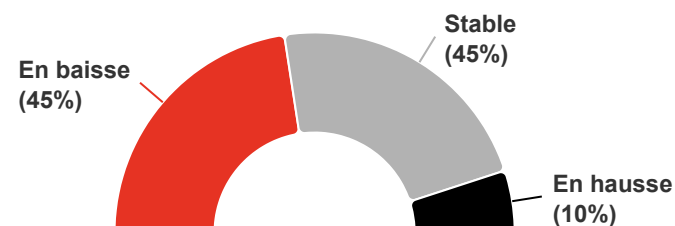
5,0

Médiane

Depuis les trois derniers mois (juillet-août-septembre), votre activité vous paraît-elle ?



Comment se profile votre activité pour les trois prochains mois ?



## LA MOITIÉ DES ENTREPRISES SONT EN SOUS-CHARGE DE TRAVAIL

En conséquence de cette détérioration de l'activité, la charge de travail des entreprises artisanales du bâtiment se dégrade à nouveau : au troisième trimestre 2025, 43% des entreprises ont fonctionné à l'équilibre de leur capacité de production, contre 47% au trimestre précédent.

La durée du carnet de commandes se maintient autour de deux mois pour la moitié des entreprises.

49% des entreprises ont désormais des difficultés de trésorerie (36% au 2<sup>ème</sup> trimestre 2025).

Comme les trimestres précédents, les entreprises de 5 salariés ou plus résistent mieux : 62% ont une activité équilibrée. La moitié d'entre elles ont plus de quatre mois de visibilité sur leur carnets de commandes.

Rencontrez-vous actuellement des difficultés de trésorerie ?

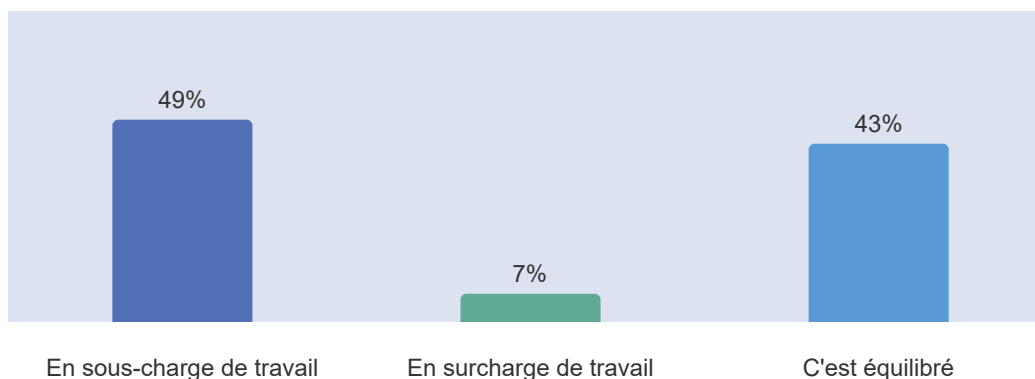
49%

Oui

Durée du carnet de commandes  
(médiane, en mois)

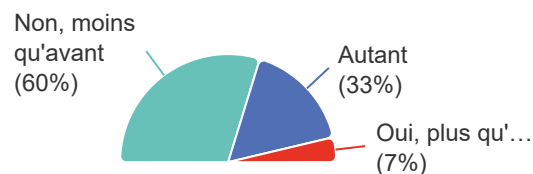
2,0

Compte-tenu de vos moyens humains et matériels, dans quelle situation êtes-vous actuellement par rapport à votre capacité de production ?

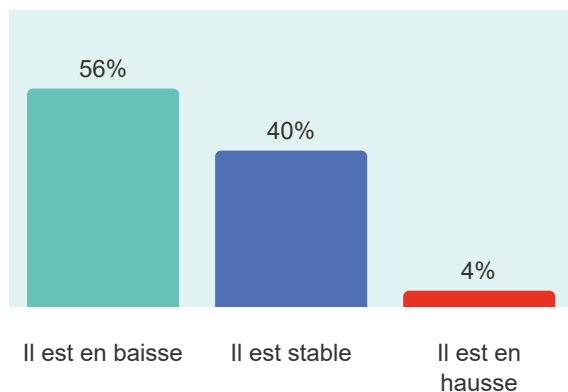


### MOINS DE DEVIS RÉALISÉS, EN RAISON DU CONTEXTE SOCIO-ÉCONOMIQUE

Depuis le 1er juillet, produisez-vous autant de devis qu'avant ?



Depuis le 1er juillet, comment évolue le taux de conversion des devis en commande ?

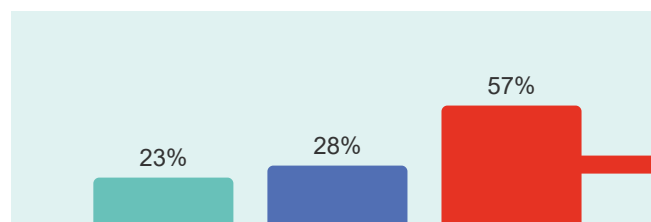


Autre indicateur du contexte de crise, le nombre de devis édités est en baisse pour 60% des entreprises artisanales du BTP, de même que le taux de conversion de ces devis.

Pour les entreprises concernées, cette baisse est due en premier lieu au contexte socio-politique ( instabilité politique, baisse du pouvoir d'achat), puis aux difficultés d'accès au crédit.

Pour 1/4 d'entre elles, ce sont également les "stop & go" successifs de Ma Prime Rénov' qui impactent l'activité.

En cas de baisse, selon vous, quels facteurs expliquent cette évolution ?



Il est en baisse

- Les "stop & go" successifs de Ma Prime Rénov'
- Le recours au crédit complexifié
- Autre

Si 'Autre' précisez :

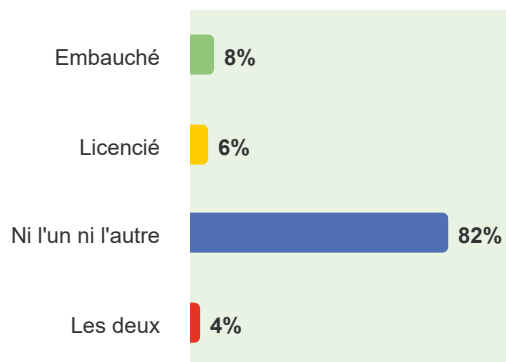


## L'EMPLOI SALARIÉ SE MAINTIENT

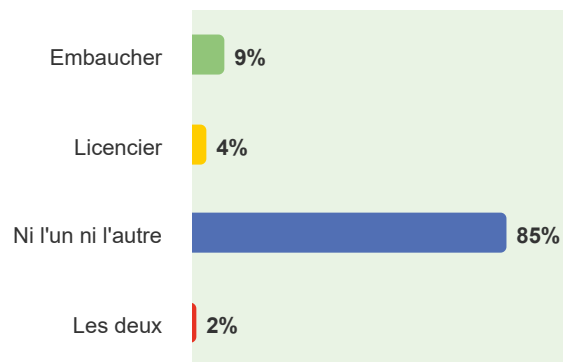
Les entreprises artisanales du Bâtiment maintiennent dans la mesure du possible leurs emplois depuis le début de cette crise : l'emploi salarié a été stable dans 82% des entreprises (84% au 2<sup>ème</sup> trimestre 2025). 8% des entreprises ont procédé à des embauches nettes, 6% à des licenciements nets. Ce comportement de protection des emplois devrait se poursuivre dans les prochains mois.

Dans ce contexte, les tensions habituelles du marché de l'emploi diminuent. Toutefois, 14% des entreprises employeuses ont des emplois non pourvus, pour lesquels elles ne sont pas parvenues à recruter.

Depuis les 3 derniers mois,  
avez-vous ?



Dans les 3 prochains mois,  
envisagez-vous de :



Avez-vous des emplois non pourvus ?

Ensemble des  
entreprises

Entreprises  
employeuses

7%

14%

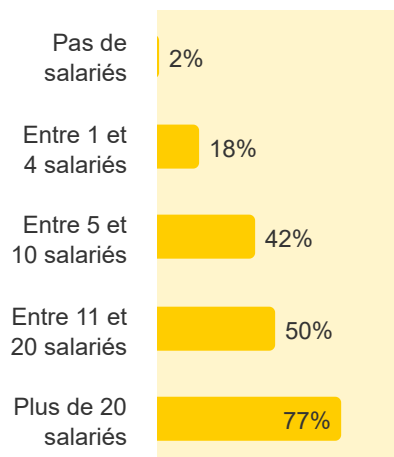
## L'ACCUEIL D'ALTERNANTS EN LÉGÈRE PERTE DE VITESSE

**Les entreprises artisanales franciliennes du Bâtiment sont investies dans la formation en alternance, notamment dans la formation d'apprentis : elles forment trois fois plus d'apprentis que de salariés en contrat de professionnalisation.** La propension à former des alternants ou des stagiaires augmente avec la taille des entreprises.

L'accueil d'apprentis apparaît néanmoins tendanciellement en baisse : 16% des entreprises ont formé des apprentis pendant l'année scolaire 2024/2025 (contre 20% l'année précédente). 12% des entreprises ont recruté ou envisagent de recruter un apprenti pour l'année scolaire qui démarre.

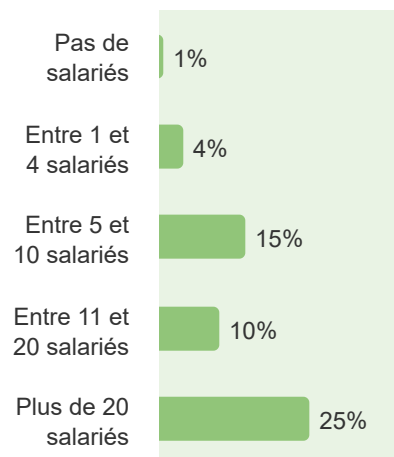
Part d'entreprises ayant formé un(e)  
ou plusieurs apprenti(e-s), au cours  
de l'année scolaire 2024/2025

16%



Part d'entreprises ayant formé un(e)  
ou plusieurs salarié(e-s) en contrat de  
professionnalisation, au cours de  
l'année scolaire 2024/2025

5%




Part d'entreprises ayant formé  
un(e) ou plusieurs stagiaires, au  
cours de l'année scolaire 2024/2025

18%



Pour l'année scolaire qui démarre, avez-  
vous ou pensez-vous recruter ?



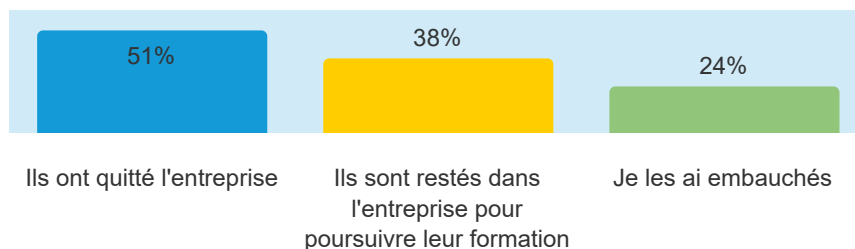
## LE NIVEAU D'EMBAUCHE DES ALTERNANTS À L'ISSUE DE LEUR FORMATION BAISSE EGALEMENT

La part d'entreprises ayant recruté les alternants formés diminue comparativement à l'année précédente (38%), ce qui peut être lié à la baisse d'activité.

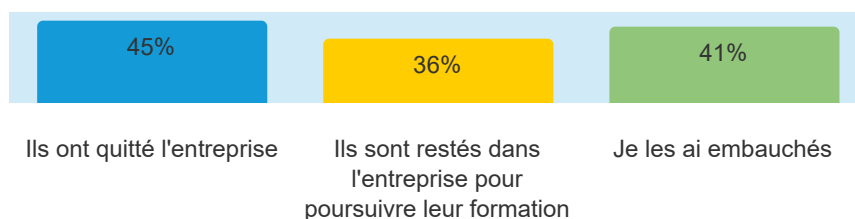
L'absence d'activité et de besoin est en effet le premier frein à la formation d'apprenti, le second étant le coût.



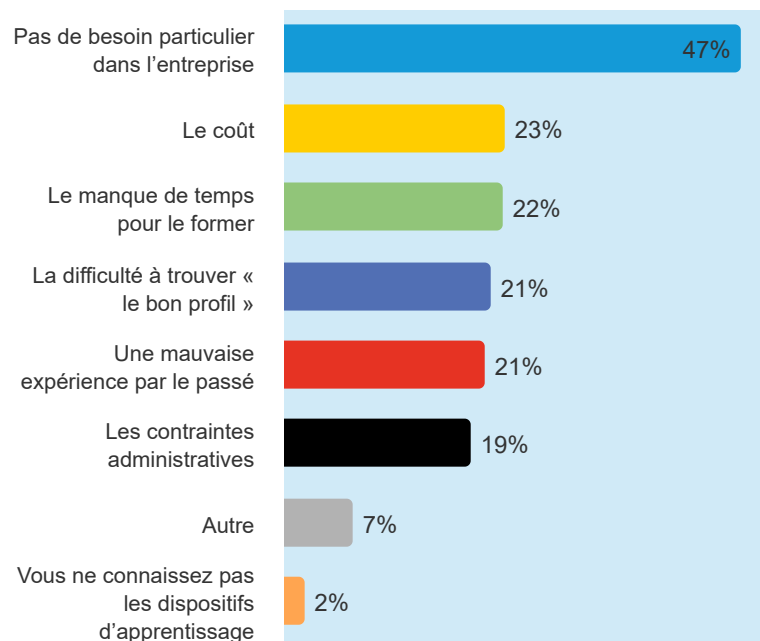
### Que vont devenir le(s) apprenti(s) formé(s) précédemment ?



### Que vont devenir le(s) personne(s) formée(s) ces six derniers mois en contrat de professionnalisation ?



### Si vous ne formez pas d'apprenti, pour quelles raisons ?



## PRÈS D'UNE ENTREPRISE SUR TROIS FORME SES SALARIÉS SUR LA RÉNOVATION ÉNERGÉTIQUE

Au cours des deux dernières années, 29% des entreprises artisanales du Bâtiment actives sur les marchés de la rénovation énergétique ont formé des salariés. Les thèmes de formation sont variés, mais ont porté en premier lieu sur le label "Reconnu Garant de l'Environnement" (RGE), ainsi que sur l'isolation thermique par l'extérieur (35%) et la réglementation thermique et environnementale (33%).

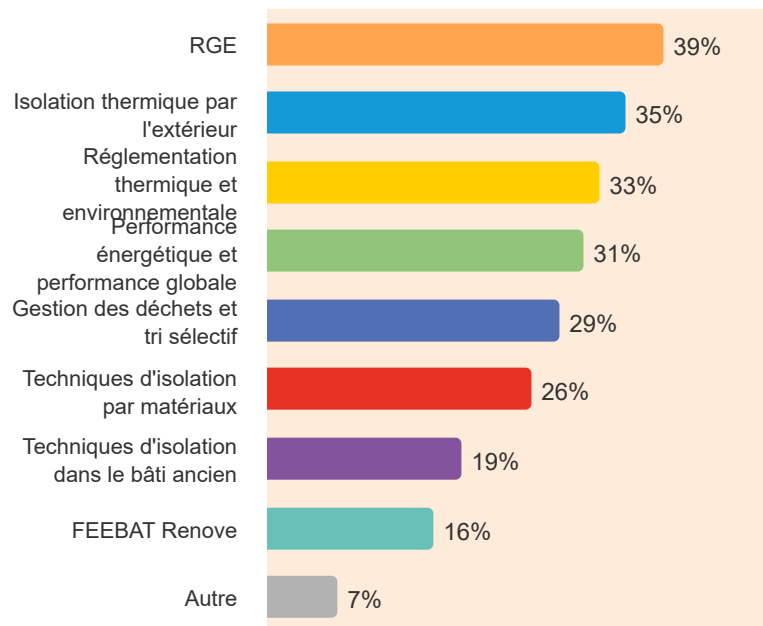
Les chefs d'entreprise sont relativement satisfaits des compétences acquises par leurs salariés au cours de ces formations.

29%

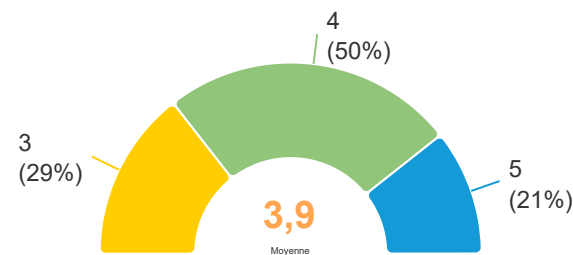
des entreprises ont formé des  
salariés ces deux dernières  
années, sur des thématiques de la  
rénovation énergétique



### Sur quel(s) thème(s) portai(en)t la/les formation(s) ?



### Etes-vous satisfait des compétences acquises par vos salariés lors de ces formations ?



### Part d'entreprises ayant pour projet de former leurs salariés sur le sujet dans les 12 prochains mois

23%

## DANS CE CONTEXTE DE CRISE, 90% DES ENTREPRISES SONT MÉCONTENTES DE LA STRATÉGIE GOUVERNEMENTALE

Un tiers (37%) se disent favorables à l'adoption de mesures d'austérité et de réformes drastiques.

Considérez vous que la politique / stratégie gouvernementale  
répond à vos attentes ?



Certains pays comme le Portugal ou l'Italie ont mis en place des mesures drastiques relevant de politiques d'austérité et de réformes structurelles libérales destinées à restaurer la stabilité financière et la compétitivité mais au prix d'un coût social élevé.

Seriez-vous favorable à une politique similaire pour la France (augmentation d'impôts, baisse des revenus, baisse des aides sociales et fiscales, etc...) ?

**37%**

Oui