

Les solutions douche zéro ressaut Geberit

Depuis le 1er juillet 2021, pour toute construction neuve (habitat collectif ou maison individuelle construite pour un usage autre que le propre usage du propriétaire) : tous les logements situés au rez-de-chaussée ou en étages desservis par ascenseur doivent présenter au moins une salle d'eau, située au niveau d'accès du logement, équipée d'une zone de douche de 120x90 cm minimum, dont l'accès se fait sans ressaut ou d'une baignoire. Si une baignoire est installée à l'origine, elle doit être transformable en douche sans ressaut par des travaux modificateurs simples, sans interventions sur le gros œuvre.

Geberit propose depuis plusieurs années des solutions qui répondent aux contraintes fixées par le nouvel arrêté pour chaque type de projet et d'équipement de la douche : douches à carreler, douches en sols souples et receveurs de douche.

Depuis ce mois de juin Geberit a enrichi son offre avec le nouveau receveur de douche Olona. Réalisé en minéral de synthèse et gel coat blanc mat, le receveur est doté d'un cache-bonde assorti blanc mat avec anneau chromé et est recoupable par l'installateur. Plusieurs formats et dimensions composent cette gamme dont le receveur de 120x90 cm, disponible dès aujourd'hui.

Afin de garantir la continuité de l'étanchéité avec celle de la pièce, le receveur Olona 120x90 cm est également proposé avec une natte d'étanchéité périphérique installée en usine. Ce procédé innovant en France est bien connu et maîtrisé sur les marchés allemands, autrichiens et suisses où Geberit est un acteur majeur.

Cette natte est compatible avec la grande majorité des systèmes d'étanchéité présents sur le marché français : Schlüter Kerdi-Coll, Sikalastic-220 W, Sika SealFix, Henkel Ceresit CL51, Bostik, Ardex, etc. (liste exhaustive disponible sur demande)

Ainsi le receveur Olona répond aux nouvelles contraintes et va même plus loin en garantissant à l'utilisateur un niveau de résistance à la glissance parmi les meilleurs du marché (PN24).

Pour en savoir plus sur les solutions douche Geberit zéro ressaut

Informations détaillées et instructions de montage

Solutions pour douches à carreler :

[Canivelles CleanLine](#)

[Siphons de sol](#)

[Bâti-support Duofix pour douche à évacuation murale](#), sans receveur à carreler

[Bâti-support Duofix pour douche à évacuation murale](#), avec receveur à carreler

Solution pour douches en sols souples :

[Siphon pour sols PVC](#)

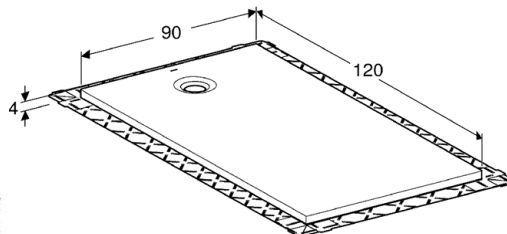
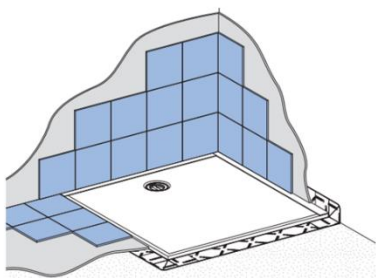
Solutions avec receveur de douche :

[Receveur Setaplano](#), avec ou sans cadre d'installation

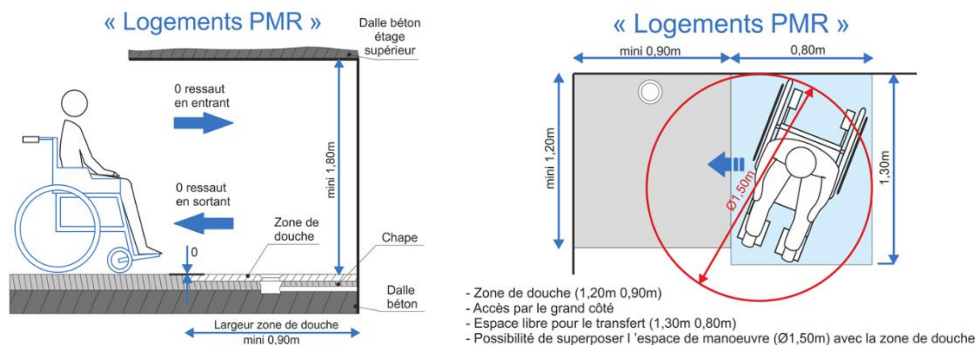
Receveur Olona 120x90 cm, avec ou sans natte d'étanchéité – Lancement Juin 2021

Visuels

Illustrations Olona



Arrêté zéro ressaut



Vidéo

Présentation des solutions douches Geberit zéro ressaut dans le cadre du salon Forum Construction Bois : douche à carrelé et receveur

<https://youtu.be/FTMcTQRs2X0?t=86>