

Initiation à la maçonnerie

 Durée :
 21 h

 mercredi 26 juin 2024
 jeudi 27 juin 2024
 vendredi 28 juin 2024

 Lieu :
BTP CFA 86
 3 Rue de Chantejeau
 86280 Saint-Benoît

Entreprise :

Cochez la case vous concernant : Moins de 11 salariés Plus de 11 salariés

Adresse : **CP/VILLE :**

Tél (bureau/portable) : **Adresse mail :**

Code APE/NAF (4 chiffres 1 lettre) : **N°SIRET (14 chiffres) :**

Stagiaire(s) ayant le statut de : Chef d'entreprise non salarié Conjoint collaborateur Gérant non salarié

Nom : Prénom : Date de naissance :

Nom : Prénom : Date de naissance :

Stagiaire(s) ayant le statut de : Salarié Gérant salarié



Nom : Prénom : Date de naissance :

Nom : Prénom : Date de naissance :


Nom : Prénom : Date de naissance :

Nom : Prénom : Date de naissance :

Coût de la formation : 840 € net de taxes par stagiaire

Montants à régler	Adhérents 	Non Adhérents CAPEB + Frais administratifs de 60 € par stagiaire *
Chef d'entreprise <u>non salarié</u> cotisant au  Après déduction de la prise en charge	105 €	165 €
Autres stagiaires	840 €	900 €

 * Frais administratifs **offerts** aux adhérents CAPEB dans le cadre du Partenariat

Pour les stagiaires salariés cotisant à  **Constructyts** : Contactez votre **CAPEB départementale** pour la demande de financement

 Ce bulletin d'inscription est à renvoyer complété avec le chèque de règlement global (s'il y a lieu) à :

ARFAB - 14 Rue des Frères Lumière - 86000 Poitiers
et uniquement pour les Chefs d'entreprise Non Salariés cotisant au FAFCEA, joindre svp :

- un extrait d'inscription au Registre National des Entreprises (RNE) (accessible sur le site <https://data.inpi.fr/>) de moins d'un an
- une attestation **URSSAF** de contribution à la formation professionnelle (CFP) de l'année en cours

Fait à

Le

Signature et cachet de l'entreprise

En remplissant ce formulaire, j'accepte que mes informations soient utilisées exclusivement dans le cadre de ma demande et de la relation commerciale éthique et personnalisée qui pourrait en découler.

Association Régionale de Formation pour l'Artisanat du Bâtiment

 14 Rue des Frères Lumière – 86000 POITIERS – Tel : 05 49 45 89 72 - Mail : contact@arfab.fr
 SIRET : 393 135 017 00019 - Code APE : 8559A - N° de déclaration d'activité : 54 86 00436 86



Initiation à la maçonnerie

Objectifs de formation

À l'issue de la formation, le stagiaire sera capable de :

- Rechercher des côtes sur un plan,
- Choisir et fabriquer un mortier adapté,
- Réaliser des ouvrages simples en maçonnerie,
- Contrôler son ouvrage (niveau, aplomb, dimensions ...)

Programme détaillé

- Identifier les enjeux de la prévention, des règles d'usages, de sécurité et d'organisation sur un chantier de maçonnerie.
- Définir et expliquer la prévention des risques : signaler les situations dangereuses, communiquer et rendre compte.
- Reconnaître et nommer les différents outillages et équipements.
- Découvrir les éco matériaux et les éco produits mobilisables ainsi que les règles de mise en œuvre, connaître et mettre en application la réduction de la consommation d'eau et d'énergie.
- Effectuer une lecture de plan : conventions et symboles, échelles, calculs, cotes...
- Implanter un ouvrage, réaliser des fondations et implanter des murs et un retour d'angle.
- Réaliser des dalles, chapes, sol.
- Créer un coffrage et des scellements : réalisation de murets et piliers.
- Mettre en œuvre des produits de revêtement prêts à l'emploi : préparation des supports, enduits traditionnels maçonnés et leur application.

les + de la formation

Parcours individualisé permettant le développement d'un portefeuille de compétences.

Formation théorique et pratique avec mise en situation sur les plateformes techniques de formation.

✓ **Durée:** 3 jours – 21 heures

✓ **Public visé :**

Toute personne appelée à réaliser des travaux élémentaires en maçonnerie

✓ **Pré-requis:**

- Maîtriser les savoirs de base, en français et mathématiques, nécessaires à la compréhension de plans et de calculs (textes, plans et schémas, calcul de côtes, etc.)
- Savoir utiliser les EP de base

✓ **Animation :**

La formation est assurée par un formateur du BTP CFA 86, qualifié et expérimenté.

✓ **Moyens pédagogiques :**

- Exposés, apports théoriques réglementaires et techniques,
- Mise en situations pratiques sur la plateforme pédagogique grâce à la réalisation d'ouvrages sur toute la durée de la formation
- Organisation : Partie théorique, 5 heures. Partie pratique, 16 heures.

✓ **Moyens techniques :**

- Vidéo Projecteur
- Salle équipée
- Plateforme équipée

✓ **Evaluation et sanction de la formation :**

À l'issue de la formation, si les participants ont satisfait aux exigences des épreuves évaluatives (test d'appréciation des compétences et grille d'observation individuelle des travaux pratiques), le stagiaire se verra délivrer une attestation de compétences validant les acquis de la formation.