

Isolation Thermique Extérieure - Concevoir et réaliser une ITE

Durée : 14 h	ndi juillet 2024 mardi 2 juillet 2024	Lieu : CAPEB 16 24 Rue Guy Ragnaud 16000 ANGOULEME
-----------------	--	--

Entreprise :

Cochez la case vous concernant : Moins de 11 salariés Plus de 11 salariés

Adresse : CP/VILLE :

Tél (bureau/portable): Adresse mail :

Code APE/NAF (4 chiffres 1 lettre) : N°SIRET (14 chiffres) :

Stagiaire(s) ayant le statut de : Chef d'entreprise non salarié Conjoint collaborateur Gérant non salarié

Nom : Prénom : Date de naissance :

Nom : Prénom : Date de naissance :

Stagiaire(s) ayant le statut de : Salarié Gérant salarié



Nom : Prénom : Date de naissance :

Nom : Prénom : Date de naissance :


Nom : Prénom : Date de naissance :

Nom : Prénom : Date de naissance :

Coût de la formation : 530 € net de taxes par stagiaire

Montants à régler	Adhérents 	Non Adhérents CAPEB + Frais administratifs de 60 € par stagiaire *
Chef d'entreprise <u>non salarié</u> cotisant au  Après déduction de la prise en charge	40 €	100 €
Autres stagiaires	530 €	590 €

* Frais administratifs **offerts** aux adhérents CAPEB dans le cadre du Partenariat

Pour les stagiaires salariés cotisant à  **Constructyts** : Contactez votre **CAPEB départementale** pour la demande de financement

Ce bulletin d'inscription est à renvoyer complété avec le chèque de règlement global (s'il y a lieu) à :

ARFAB - 14 Rue des Frères Lumière - 86000 Poitiers

et uniquement pour les Chefs d'entreprise Non Salariés cotisant au FAFCEA, joindre svp :

- un extrait d'inscription au Registre National des Entreprises (RNE) (accessible sur le site <https://data.inpi.fr/>) de moins d'un an
- une attestation **URSSAF** de contribution à la formation professionnelle (CFP) de l'année en cours

Fait à

Le

Signature et cachet de l'entreprise

En remplissant ce formulaire, j'accepte que mes informations soient utilisées exclusivement dans le cadre de ma demande et de la relation commerciale éthique et personnalisée qui pourrait en découler.

Association Régionale de Formation pour l'Artisanat du Bâtiment

14 Rue des Frères Lumière - 86000 POITIERS - Tel : 05 49 45 89 72 - Mail : contact@arfab.fr
 SIRET : 393 135 017 00019 - Code APE : 8559A - N° de déclaration d'activité : 54 86 00436 86



PROGRAMME FORMATION

Isolation thermique extérieure (ITE) : Concevoir et réaliser une ITE

Objectifs de formation

- Être capable de concevoir et dimensionner une paroi performante, confortable et éligible aux aides.
- Être capable d'organiser la mise en œuvre du chantier en respectant les prescriptions et règles de l'art.
- Être capable de réceptionner son chantier pour garantir sa couverture d'assurance décennale.
- Être capable de conseiller son client sur le choix des matériaux ainsi que l'entretien de l'enveloppe pour maintenir sa performance.

Programme détaillé

Jour 1 : Première demi-journée :

- **De 9h à 9h30** : Ouverture de session sous forme de présentations croisées puis évaluation diagnostic (questionnaire de début de formation).
- **De 9h30 à 10h30** : Travaux en groupe sur plateau technique : Être capable de réaliser la mise œuvre de l'ITE dans un cas simple.
- **De 10h30 à 12h** : Travaux en salle : Être capable de lister les points clés de réception du support.

Pause déjeuner de 12h à 13h

Deuxième demi-journée :

- **De 13h à 15h** : Travaux en salle de groupe : Être capable d'identifier les particularités et obligations réglementaires des différents supports et isolants associés.
- **De 15h à 17h** : Travaux en groupe sur plateau technique : Être capable de préparer le support pour la mise en place de l'isolation sur les différents supports.

les + de la formation

- 75 % de la formation est dédiée à la pratique
- ITE sous enduit, bardage

✓ **Durée:** 2 jours - 14 heures

✓ **Public visé:**

Toute entreprise étant amenée à réaliser des travaux d'ITE

✓ **Pré-requis:**

- Français lu, écrit, parlé
- Savoir réaliser un enduit et/ou bardage

✓ **Animation:**

La formation sera assurée par Benjamin Lucas et/ou Quentin Soiro, formateurs ARFAB Poitou-Charentes

✓ **Moyens pédagogiques:**

- Travaux de groupes en salle
- Travaux pratiques en groupe sur plateaux techniques

✓ **Moyens techniques:**

- Support de cours pédagogique
- Salle équipée (projecteur, des isolants, papier et crayons)
- Plateau fixe et mobile
- Maquettes pédagogiques

✓ **Évaluation et sanction de la formation:**

- Feuilles d'émargement collectives
- Attestations individuelles de présence
- Fiche d'évaluation à chaud de la formation
- Évaluation des acquis sous forme de QCM, de QUIZZ et de travaux pratiques (avant, pendant et en fin de formation)

Jour 2 : Première demi-journée :

- **De 9h à 9h30** : Travaux en groupe en salle sur : Récapitulatif des éléments acquis lors de la première journée.
- **De 9h30 à 11h30** : Travaux en groupe en plateau technique sur : Être capable de mettre en œuvre les autres points singuliers.
- **De 11h30 à 12h00** : Travaux en salle : Être capable d'identifier les aides financières liées aux travaux d'isolation ainsi que celles dédiées aux biosourcés.

Pause déjeuner de 12h à 13h

Deuxième demi-journée :

- **De 13h à 16h** : Travaux en groupe sur plateau technique : Être capable de réaliser la finition de l'ITE mise en œuvre, contrôler sa conformité (auto-contrôle, procès verbal de réception).
- **De 16h à 17h00** : Travaux en groupe en salle : Rappel des points techniques obligatoires à respecter pour la mise en œuvre de l'ITE (documents sources, ...) et évaluation des acquis avec un QCM.