

Devenir sauveteur secouriste du travail (SST)

Durée : 14 h	mercredi 15 juillet 2026 jeudi 16 juillet 2026	Lieu : CAPEB 16 24 Rue Guy Ragnaud 16000 ANGOULEME
-----------------	---	--

Entreprise :

Cochez la case vous concernant : Moins de 11 salariés Plus de 11 salariés

Adresse : **CP/VILLE :**

Tél (bureau/portable): **Adresse mail :**

Code APE/NAF (4 chiffres 1 lettre) : **N°SIRET (14 chiffres) :**

Stagiaire(s) ayant le statut de : Chef d'entreprise non salarié Conjoint collaborateur Gérant non salarié

Nom : Prénom : Date de naissance :

Nom : Prénom : Date de naissance :

Stagiaire(s) ayant le statut de : Salarié Gérant salarié



Nom : Prénom : Date de naissance :

Nom : Prénom : Date de naissance :


Nom : Prénom : Date de naissance :

Nom : Prénom : Date de naissance :

Coût de la formation : 350 € net de taxes par stagiaire

Montants à régler	Adhérents 	<u>Non Adhérents CAPEB</u> + Frais administratifs de 90 € par stagiaire *
Chef d'entreprise <u>non salarié</u> cotisant au  Après déduction de la prise en charge	0 €	90 €
Autres stagiaires	350 €	440 €

* Frais administratifs offerts aux adhérents CAPEB dans le cadre du Partenariat

Pour les stagiaires salariés cotisant à  : Contactez votre **CAPEB départementale** pour la demande de financement

Ce bulletin d'inscription est à renvoyer complété avec le chèque de règlement global (s'il y a lieu) à :

ARFAB - 14 Rue des Frères Lumière - 86000 Poitiers

et uniquement pour les Chefs d'entreprise Non Salariés cotisant au FAFCEA, joindre svp :

➤ une attestation **URSSAF** de contribution à la formation professionnelle (CFP) de l'année en cours

Fait à Signature et cachet de l'entreprise

Le

En remplissant ce formulaire, j'accepte que mes informations soient utilisées exclusivement dans le cadre de ma demande et de la relation commerciale éthique et personnalisée qui pourrait en découler.



PRÉVENTION DES RISQUES ET SÉCURITÉ

Échafaudages, Travaux en hauteur,
SST, Habilitations électriques



Devenir Sauveteur Secouriste du Travail - SST

Objectifs de formation

- Savoir intervenir sur son lieu de travail pour porter secours à toute personne victime d'un accident et/ou d'un malaise.
- Acquérir des compétences en matière de prévention des risques et les mettre au service de l'organisme ou entreprise pour contribuer à la diminution des risques d'atteinte à la santé des salariés

Programme détaillé

Accueil, présentation de l'ARFAB et tour de table de présentation des stagiaires

Début de la formation initiale SST :

1. Etre capable de situer son rôle de SST dans l'organisation de la Prévention dans l'entreprise
2. Etre capable de contribuer à la mise en place d'actions de Prévention
3. Etre capable d'informer les personnes désignées dans le plan d'organisation de la prévention de l'entreprise de la ou des situations **dangereuses** repérées
4. Etre capable de situer le cadre juridique de son intervention
5. Etre capable de réaliser une protection adaptée
6. Etre capable d'examiner la ou les victimes avant et pour la mise en œuvre de l'action choisie en vue du résultat à obtenir
7. Etre capable de faire alerter ou alerter en fonction de l'organisation des secours dans l'entreprise
8. Etre capable de secourir la ou les victimes de manière appropriée

Evaluation des stagiaires sur les connaissances acquises (cas concrets)

Remise éventuelle des attestations de réussite à l'évaluation (si les compétences sont validées)

les + de la formation

- Possibilité de former tout votre personnel à votre entreprise
- Formation pratique valable même dans les accidents de la vie quotidienne

✓ **Durée:** 2 jours - 14 heures

✓ **Public visé:**

Personne souhaitant s'investir dans le domaine du secourisme dans l'entreprise

✓ **Pré-requis:**

Elle ne nécessite aucun pré-requis

✓ **Effectif:**

Nombre min : 5
Nombre max : 10

✓ **Animation:**

La formation sera assurée par Quentin Soiroit certifié et expérimenté Sauveteur Secouriste du Travail par l'INRS

✓ **Moyens pédagogiques:**

- Retours et partages d'expériences
- Exercices collectifs et individuels de mise en situation
- Support de cours pédagogique
- Vidéo sur les gestes de secours SST

✓ **Moyens techniques:**

- Mannequins (adulte, enfant, nourisson)
- Matériel de réanimation (Défibrillateur)
- Trousse de secours
- Accessoires
- Vidéoprojecteur

✓ **Evaluation et sanction de la formation:**

- Feuilles d'émargement collectives
- Attestations individuelles de présence
- Certificat de compétences SST délivré par l'INRS
- Fiche d'évaluation de la formation renseignée par le stagiaire

Association Régionale de Formation pour l'Artisanat du Bâtiment