

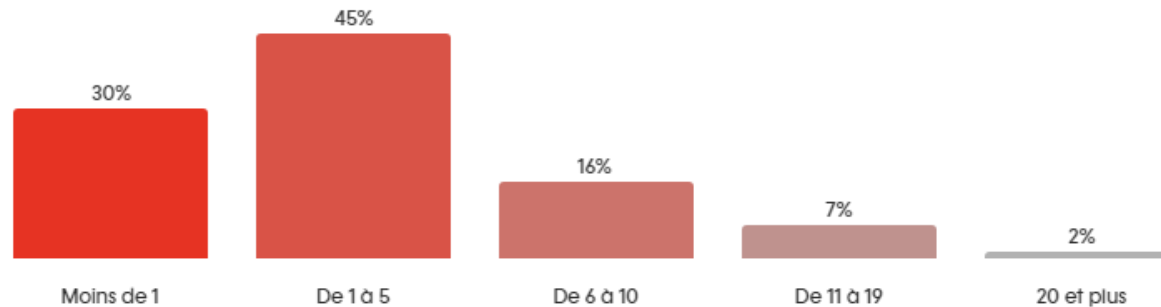
# Enquête auprès des adhérents

# **Consultation MPR-REP**

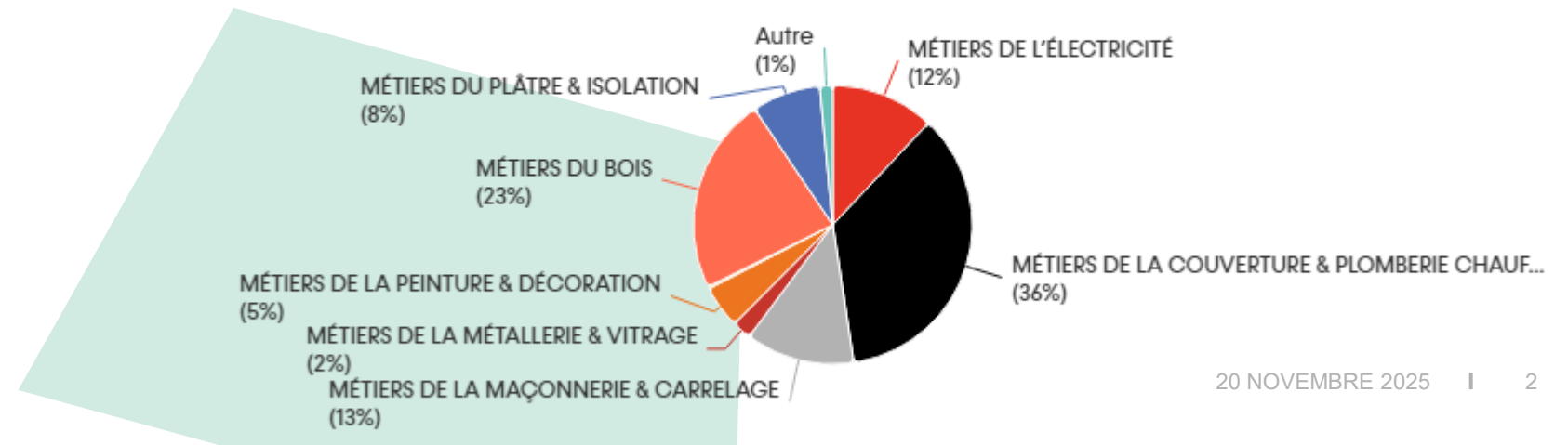
# Profil des répondants

5000 réponses

Nombre de salariés des entreprises répondantes



Corps de métiers des entreprises répondantes

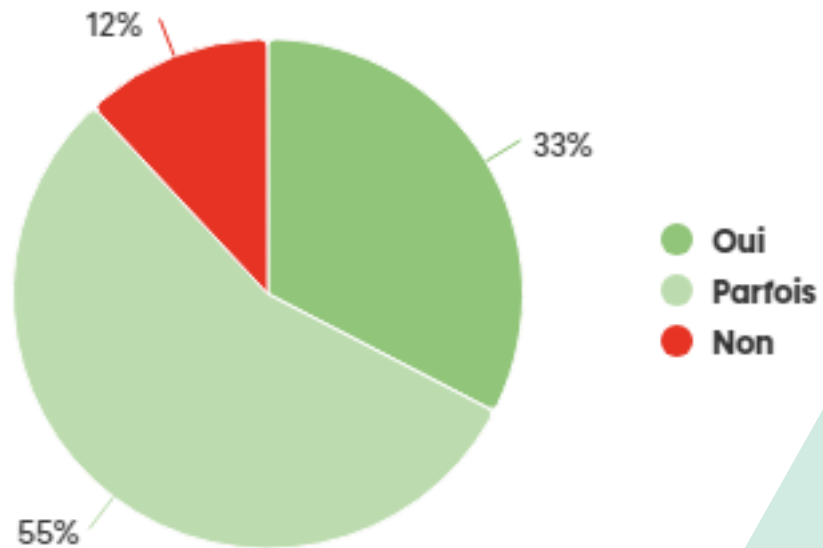


# MODULE MPR

# Volet MaPrimeRénov'

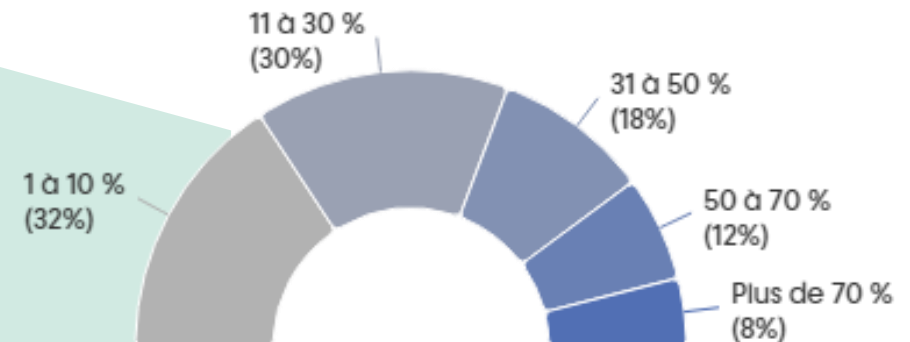
**76 % des entreprises** ont déclaré intervenir sur le marché de la rénovation énergétique.

Vos clients bénéficient-ils de MaPrimeRénov' pour vos travaux ?



- Parmi ces entreprises, une très large majorité (**88 %**) ont des clients bénéficiant de MaPrimeRénov' pour leurs travaux.
- Ces travaux aidés représentent une part importante de l'activité pour les entreprises concernées : **plus de la moitié pour 20 % d'entre elles.**

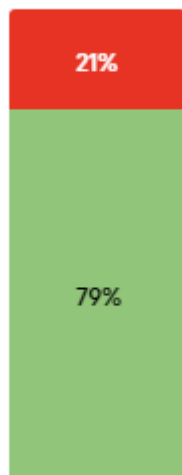
Quel est le pourcentage approximatif de votre chiffre d'affaires réalisé sur des travaux bénéficiant / dépendant de MaPrimeRénov' ?



# Volet MaPrimeRénov' : entreprises mobilisant MaPrimeRénov'

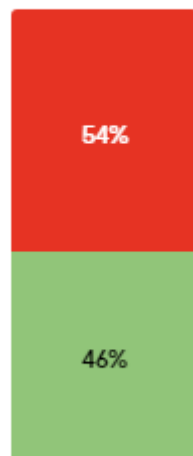
L'aide est décisive pour les clients de la majorité des entreprises (**79 %**).

MaPrimeRénov' est-elle décisive pour vos clients ?



● Oui  
● Non

Votre entreprise rencontre-t-elle des difficultés financières liées aux délais de paiement de MaPrimeRénov' ?



● Oui ● Non

Parmi les entreprises mobilisant MPR, **près de la moitié** rapporte avoir des difficultés de trésorerie liées aux délais de paiement des dossiers.

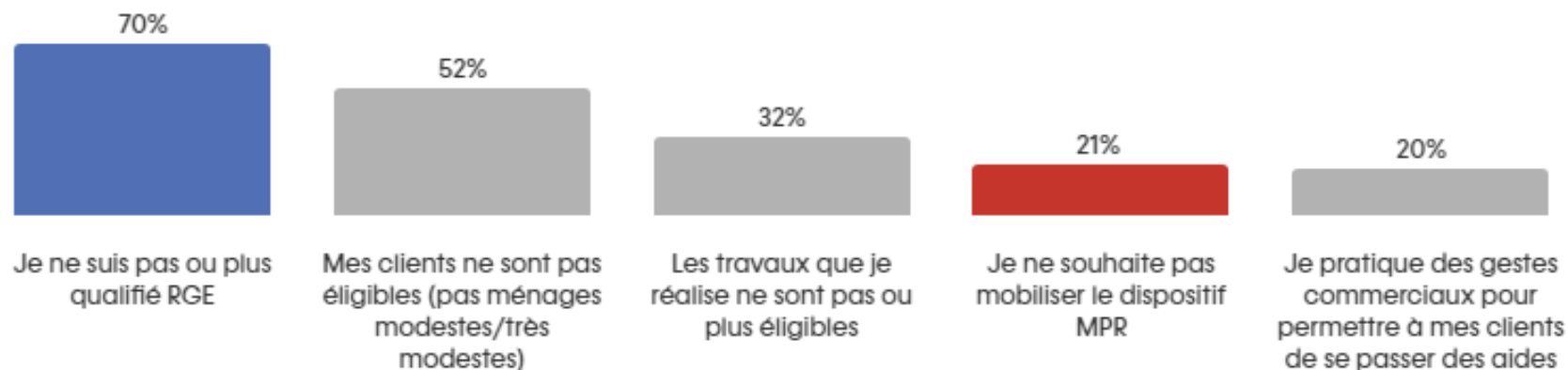
De plus, les récentes évolutions du dispositif n'ont pas été sans impact. Seuls 15% déclarent ne pas avoir constaté d'évolutions particulières.

Quels impacts les derniers changements dans le dispositif MPR ont-ils sur votre entreprise ?



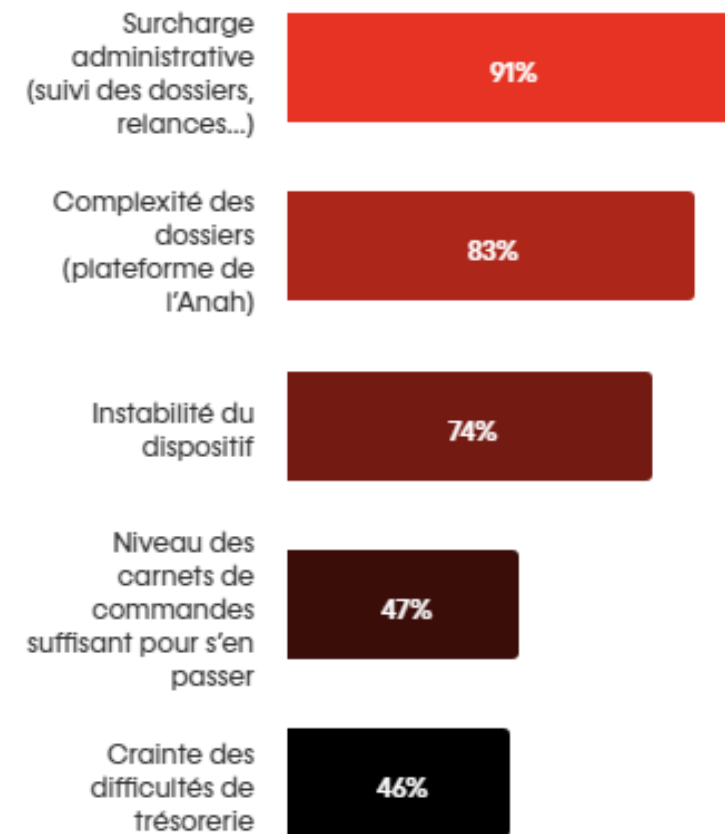
# Volet MaPrimeRénov' : entreprises ne mobilisant pas MaPrimeRénov'

Pourquoi ne mobilisez-vous pas/plus le dispositif MPR ? (Sélectionnez toutes les réponses pertinentes)



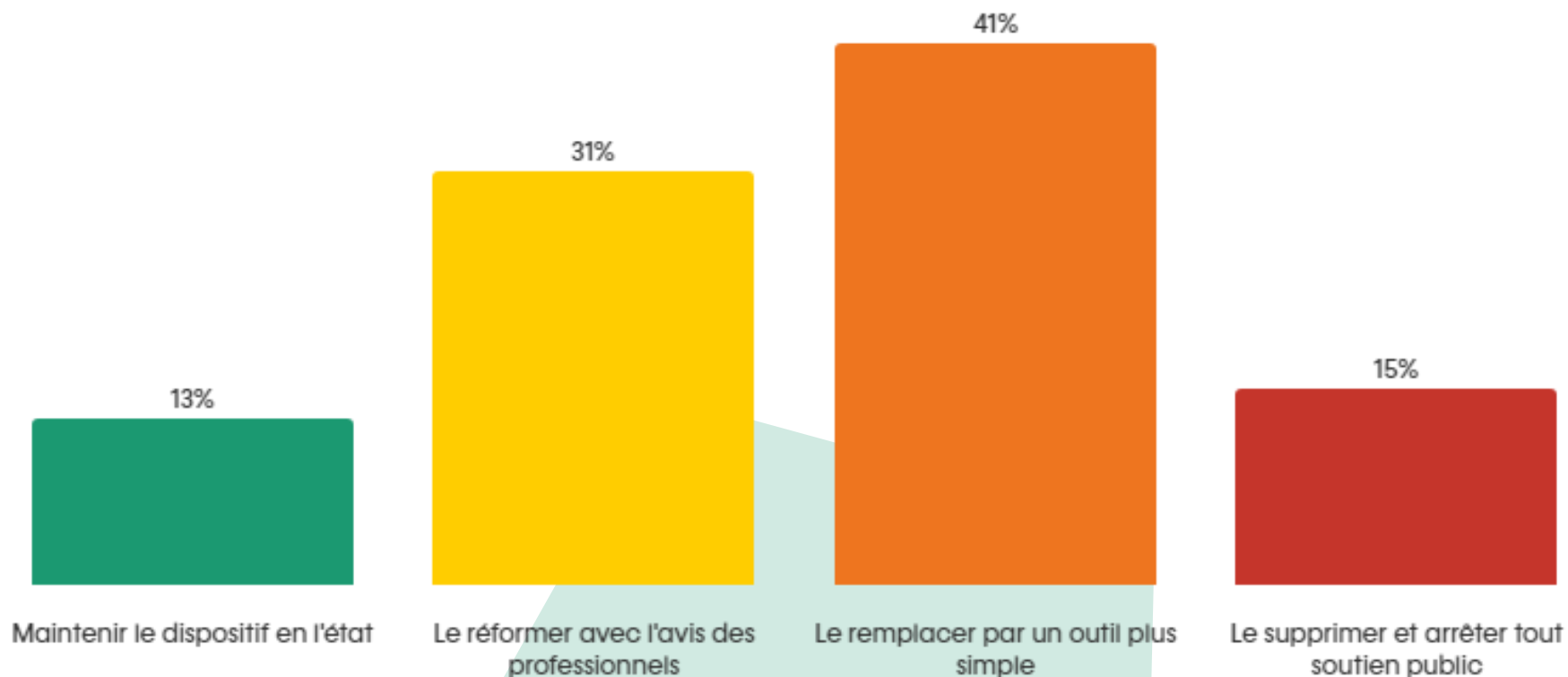
Les entreprises ne sont pas ou plus qualifiées RGE en raison de la complexité administrative des dossiers (**89 %**), et/ou du coût des audits (**70 %**).

Pour quelles raisons ne souhaitez-vous pas mobiliser MPR ?



# MPR : Position CAPEB souhaitée

Quel devrait être la position de la CAPEB vis-à-vis de MaPrimeRénov' ?

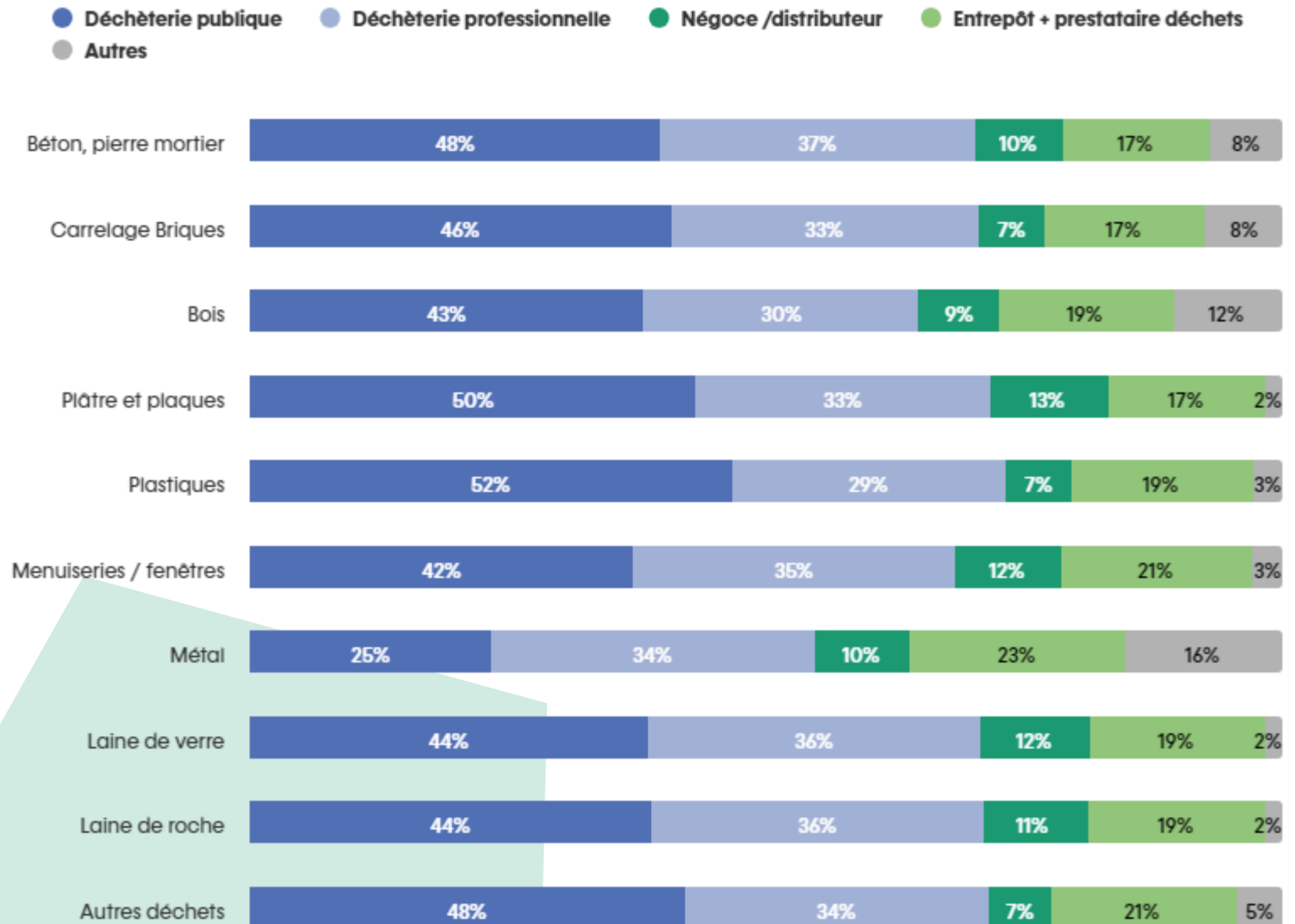


# MODULE REP



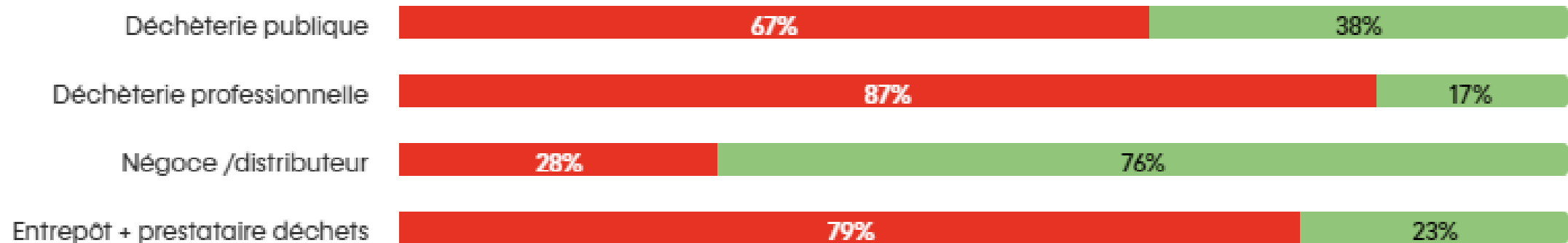
# La REP et pratiques des entreprises

**Quel mode de collecte de vos déchets utilisez-vous ? (Plusieurs réponses possibles)**



# La REP et pratiques des entreprises

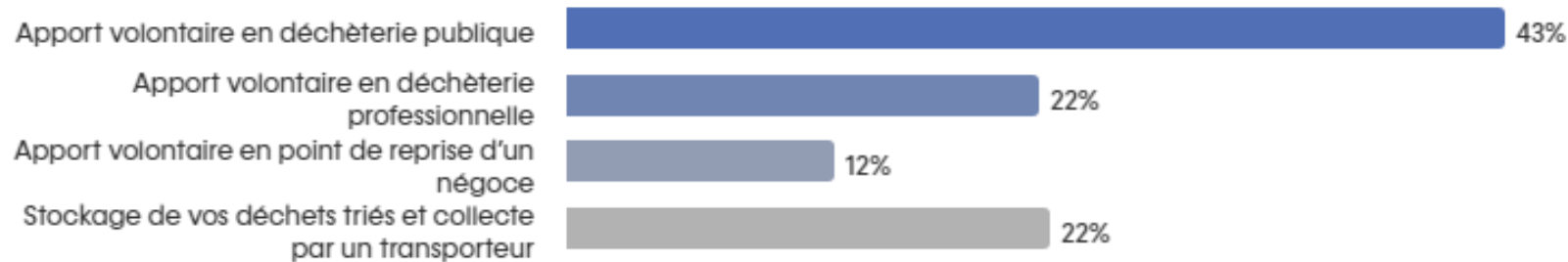
Pour chaque mode de collecte, la collecte est-elle payante ou gratuite?



● Payante ● Gratuite

# La REP et pratiques des entreprises

Quel mode de collecte de vos déchets vous semble le plus adapté à votre situation ?



Le point de collecte jugé le plus adapté par les entreprises est l'apport volontaire en déchèterie publique (43 %).

Une proximité « raisonnable » pour un point de collecte semble être à 13-15 minutes en moyenne, que l'entreprise en dispose actuellement ou non.

En cas d'apport volontaire, disposez-vous d'un point de collecte de vos déchets dans une proximité qui vous semble raisonnable ?



Si vous avez répondu « Oui », quel est votre temps moyen de trajet pour vous rendre sur ce point de collecte (en minutes)

**13 minutes**

Moyenne

Si vous avez répondu « Non », quelle proximité vous paraîtrait adaptée (en minutes)

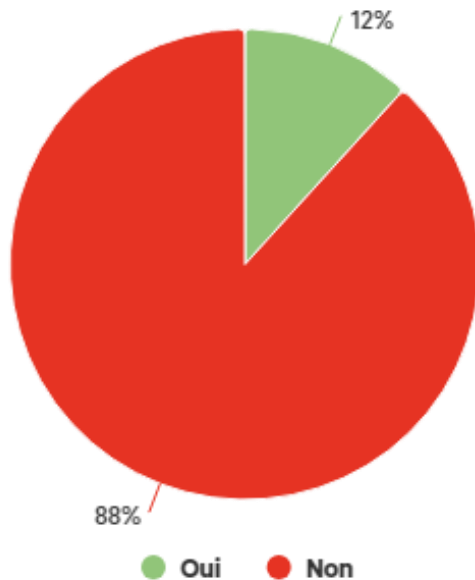
**15 minutes**

Moyenne

# Impact de la REP et des éco organismes

## La mise en place de la filière REP PMCB vous a-t-elle fait changer de point de collecte ?

**88 %** des entreprises n'ont pas changé de point de collecte suite à la mise en place de la REP PMCB.



D'après les entreprises répondantes :

- La REP PMCB n'a pas réduit le coût de gestion des déchets (**88 %**)
- Le dispositif de gestion des déchets par les éco-organismes n'a pas simplifié la gestion des déchets (**89 %**)

Pensez-vous que le dispositif de gestion des déchets par les éco organismes (VALOBAT, ECOMINERO, ECOMAISON et VALDELIA) a simplifié la gestion de vos déchets ?



Pensez-vous que la mise en place de la filière REP PMCB a réduit significativement le coût de gestion de vos déchets ?

