

ETUDE SUR LES ENTREPRISES ARTISANALES DU BÂTIMENT

CAPEB/Banque de France - Décembre 2021
Données 2020

OBJET ET MÉTHODOLOGIE

L'étude réalisée avec la Banque de France recense différents indicateurs financiers s'appuie sur les bilans des sociétés du territoire français en 2020 dont le chiffre d'affaires est supérieur à 750 000 euros et les effectifs inférieurs à 20 salariés. Pour la première fois, l'étude couvre également le champ des entreprises jusqu'à 10 salariés ayant un chiffre d'affaires inférieur à 750 000 euros (notées focus 2020 dans cette infographie).

POINTS CLÉS

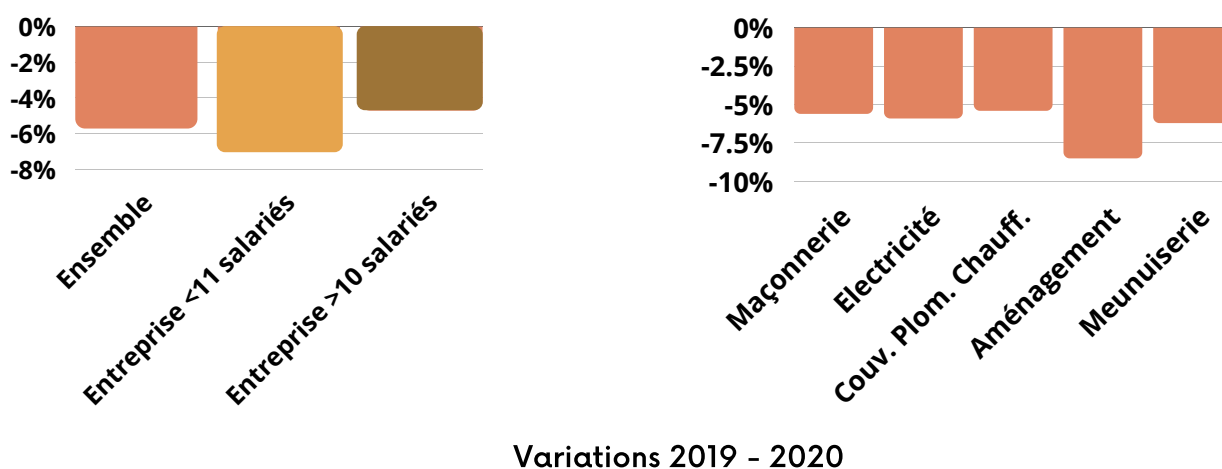
L'étude menée avec la Banque de France montre une dégradation des taux d'endettement brut pour l'ensemble des métiers entre 2019 et 2020 (+ 20 points en moyenne).

Si l'endettement a fortement progressé, parallèlement, les trésoreries ont également augmenté en moyenne pour l'ensemble des entreprises de 25 jours de chiffre d'affaires entre 2019 et 2020, elles s'établissent à 78 jours de CA contre 55 en 2019. Apparaît ainsi l'effet amortisseur des PGE dans un contexte de redémarrage de l'activité.

En 2020, tous les métiers enregistrent une diminution du ratio de couverture global (Fonds propres/ total du bilan) du fait notamment de la baisse de la rentabilité et de l'augmentation du total du bilan, gonflé par l'endettement.

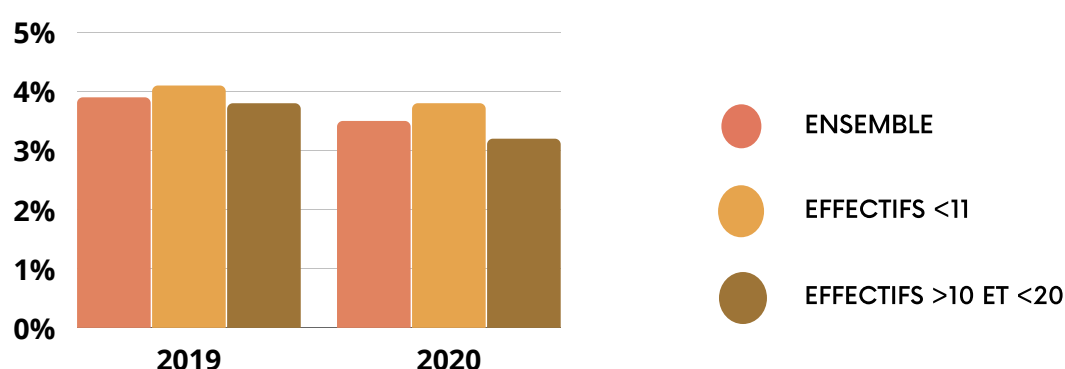
VOLET ÉCONOMIQUE ET FINANCIER

● Evolution de la valeur ajoutée



On observe peu de distorsion dans l'évolution de la valeur ajoutée entre 2019 et 2020. Cependant, elle recule un peu plus fortement pour les entreprises de moins de 11 salariés, notamment entraînée par une légère hausse du recours à la sous-traitance.

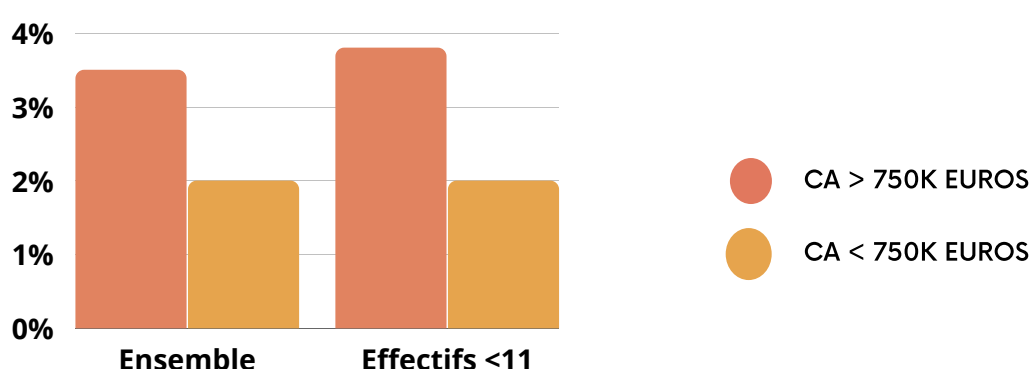
● Evolution du taux de résultat net *



*Résultat net / Chiffre d'affaires en %

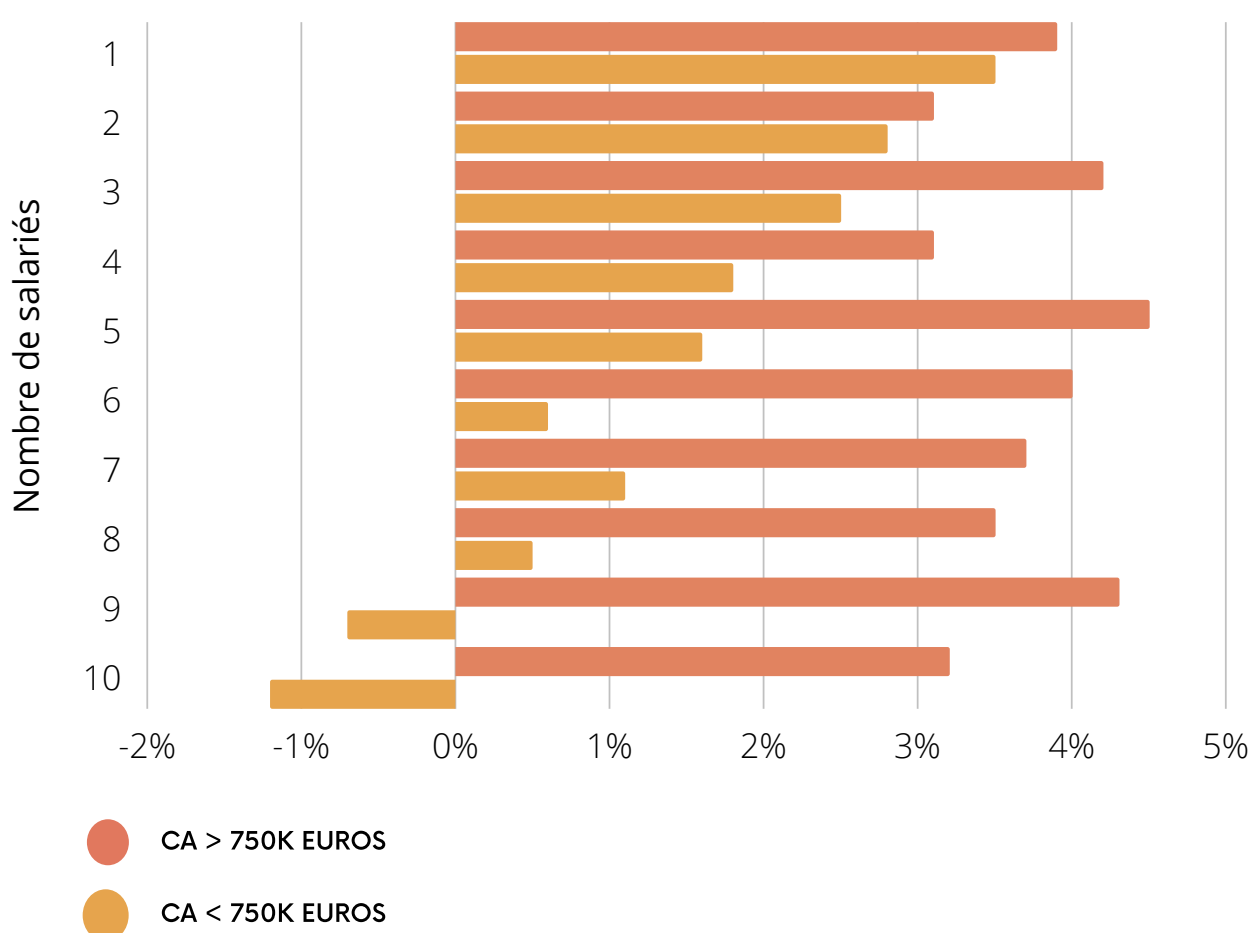
En moyenne, entre 2019 et 2020 on observe une baisse de la rentabilité qui passe de 3,9 % à 3,5 %.

Taux de résultat net en 2020



En 2020, on constate un taux de résultat net supérieur de 1,5 % points pour les sociétés réalisant plus de 750 000 euros de chiffre d'affaires.

Taux de résultat net selon les effectifs en 2020

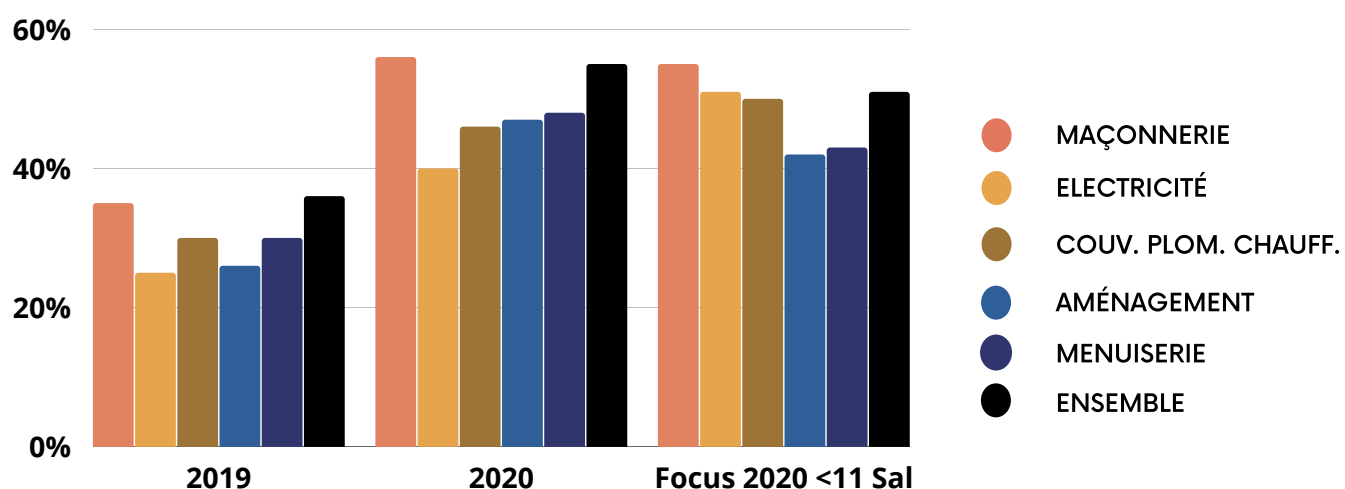


97 % des sociétés jusqu'à 10 salariés et ayant un chiffre d'affaires inférieur à 750 000 euros dans le bâtiment ont réalisé en moyenne un taux de résultat net positif de 2%. Il est à noter cependant que 3% des entreprises ne dégagent aucun résultat en 2020.

LE FOCUS

Impact Covid

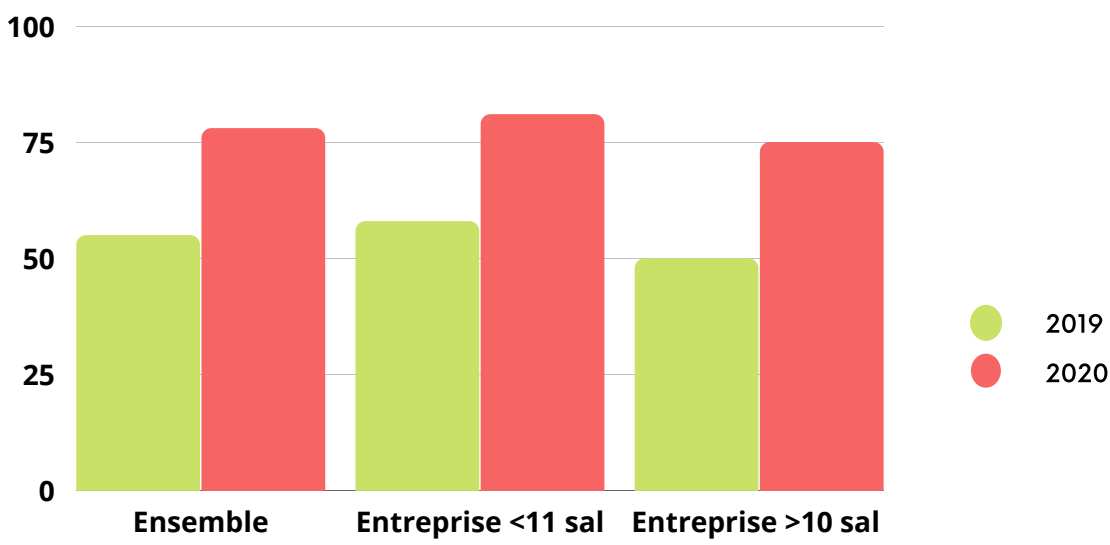
Evolution de l'endettement brut rapporté aux fonds propres *



*Endettement brut / Fonds propres en %


Tous les métiers connaissent une dégradation de leur taux d'endettement, soit une hausse de 14 points pour les entreprises d'électricité et jusqu'à 20 points pour les entreprises de maçonnerie et d'aménagement .

● **Evolution de la trésorerie nette (en jours de chiffre d'affaires)**



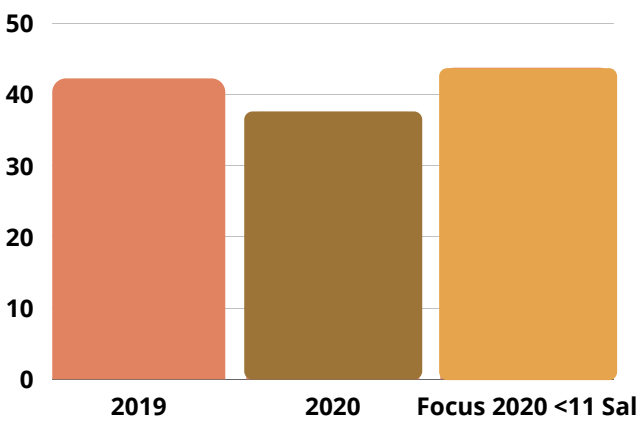
Si l'endettement a fortement progressé, parallèlement les trésoreries ont augmenté pour l'ensemble des entreprises, de 25 jours de chiffre d'affaires entre 2019 et 2020. Elles s'établissent ainsi autour de 80 jours de chiffre d'affaires en 2020 contre 55 jours en 2019. Les PGE ont endossé le rôle d'amortisseur dans un contexte de redémarrage rapide de l'activité.

● **Part des entreprises dont l'endettement a augmenté et la trésorerie a baissé entre 2019 et 2020**



La part des entreprises de l'artisanat du bâtiment dont l'endettement augmente et la trésorerie baisse est semblable à celle observée dans tous les secteurs confondus (entre 13% et 14%)

● **Evolution de la couverture du risque global ***



Avant la crise, on pouvait observer une légère dégradation de la couverture du risque global de l'entreprise. En 2020, tous les métiers enregistrent une diminution du ratio, du fait notamment, de la baisse de la rentabilité et de l'augmentation du total du bilan gonflé par l'endettement.

* Fonds propres / Total du bilan en %