

## Initiation à la pose d'un carrelage au sol

 Durée :  
 21 h

 lundi 13 mai 2024  
 mardi 14 mai 2024  
 mercredi 15 mai 2024

 Lieu :  
**BTP CFA 86**  
 3 Rue de Chantejeau  
 86280 Saint-Benoît

**Entreprise :** .....

**Cochez la case vous concernant :**  Moins de 11 salariés  Plus de 11 salariés

**Adresse :** ..... **CP/VILLE :** .....

**Tél (bureau/portable) :** ..... **Adresse mail :** .....

**Code APE/NAF (4 chiffres 1 lettre) :** ..... **N°SIRET (14 chiffres) :** .....

**Stagiaire(s) ayant le statut de :**  Chef d'entreprise non salarié  Conjoint collaborateur  Gérant non salarié

Nom : ..... Prénom : ..... Date de naissance : .....

Nom : ..... Prénom : ..... Date de naissance : .....

**Stagiaire(s) ayant le statut de :**  Salarié  Gérant salarié



Nom : ..... Prénom : ..... Date de naissance : .....

Nom : ..... Prénom : ..... Date de naissance : .....


Nom : ..... Prénom : ..... Date de naissance : .....

Nom : ..... Prénom : ..... Date de naissance : .....

Coût de la formation : 840 € net de taxes par stagiaire

Montants à régler	Adhérents 	<b>Non Adhérents CAPEB</b> + Frais administratifs de <b>60 € par stagiaire *</b>
<b>Chef d'entreprise <u>non salarié</u></b> <b>cotisant au</b>  <b>Après déduction de la prise en charge</b>	105 €	165 €
<b>Autres stagiaires</b>	840 €	900 €

 \* Frais administratifs **offerts** aux adhérents CAPEB dans le cadre du Partenariat

**Pour les stagiaires salariés cotisant à**  **Constructyts** : Contactez votre **CAPEB départementale** pour la demande de financement

 Ce bulletin d'inscription est à renvoyer complété avec le chèque de règlement global (s'il y a lieu) à :

**ARFAB - 14 Rue des Frères Lumière - 86000 Poitiers**
**et uniquement pour les Chefs d'entreprise Non Salariés cotisant au FAFCEA, joindre svp :**

- un extrait d'inscription au Registre National des Entreprises (RNE) (accessible sur le site <https://data.inpi.fr/>) de moins d'un an
- une attestation **URSSAF** de contribution à la formation professionnelle (CFP) de l'année en cours

Fait à .....

Le .....

Signature et cachet de l'entreprise

En remplissant ce formulaire, j'accepte que mes informations soient utilisées exclusivement dans le cadre de ma demande et de la relation commerciale éthique et personnalisée qui pourrait en découler.

Association Régionale de Formation pour l'Artisanat du Bâtiment

 14 Rue des Frères Lumière – 86000 POITIERS – Tel : 05 49 45 89 72 - Mail : [contact@arfab.fr](mailto:contact@arfab.fr)  
 SIRET : 393 135 017 00019 - Code APE : 8559A - N° de déclaration d'activité : 54 86 00436 86



## PROGRAMME FORMATION

### Réaliser la pose d'un carrelage au sol (initiation)

#### Objectifs de formation

#### À l'issue de la formation, le stagiaire sera capable de :

- Participer à la mise en œuvre d'un revêtement de sol en carreaux de céramique
- Participer à la réalisation des différents traitements de préparation, de réalisation de joints et de finition

#### Programme détaillé

- Identifier les différents revêtements céramiques.
- Identifier et préparer les différents supports pour la pose d'un revêtement céramique au sol : Diagnostic, préparation et contrôle.
- Sélectionner les matériaux utilisés : colles, carreaux de céramique, etc.
- Utiliser l'outillage approprié.
- Réaliser la mise en œuvre d'un revêtement céramique au sol : réalisation de tracés et lecture de plans, préparation de l'ouvrage et du poste de travail, préparation du mortier colle, pose de carreaux, etc.
- Opérer la taille de carreaux et réaliser des coupes particulières.
- Réaliser les joints.
- Réaliser la mise en œuvre des finitions

#### les + de la formation

Parcours individualisé permettant le développement d'un portefeuille de compétences.

Formation théorique et pratique avec mise en situation sur les plateformes techniques de formation.

✓ **Durée**: 3 jours – 21 heures

✓ **Public visé** :

Tout public souhaitant acquérir les compétences de base en pose de carrelage au sol.

✓ **Pré-requis**:

Maîtriser les savoirs de base, en français et mathématiques, nécessaires à la compréhension de plans et de calculs (textes, plans et schémas, calcul de côtes, etc.)

✓ **Animation** :

La formation est assurée par un formateur du BTP CFA 86, qualifié et expérimenté.

✓ **Moyens pédagogiques** :

- Exposés, apports théoriques réglementaires et techniques,
- Mise en situations pratiques sur la plateforme pédagogique grâce à la réalisation d'ouvrages sur toute la durée de la formation
- Un support pédagogique est remis à chaque participant
- Organisation : partie théorique, 3 heures. Partie pratique, 18 heures.

✓ **Moyens techniques** :

- Vidéo Projecteur
- Salle équipée
- Plateforme équipée

✓ **Evaluation et sanction de la formation** :

À l'issue de la formation, si les participants ont satisfait aux exigences des épreuves évaluatives (test de contrôle et grille d'observation individuelle des travaux pratiques), le stagiaire se verra délivrer une attestation de compétences formation validant les acquis.